

Yapı Kredi Portföy Para Piyasası Fonu [YFBL1]

Yapı Kredi Portföy Yönetimi A.Ş.-Ekim 2021

FON NEYE YATIRIM YAPAR?

Fonun yatırım amacı kısa vadeli TL sabit getirili menkul kıymetlere yatırım yaparak istikrarlı ve enflasyonun üzerinde, O/N repo ve kısa vadeli mevduat gibi yatırım araçlarına alternatif oluşturmaktır.

FONUN İŞLEM SAATLERİ NELERDİR?

Fon katılma payları günlük olarak alınıp satılır.

00.00-16.30 saatleri arasında fon katılma payı alım emirleri bir önceki iş günü saat 16.30-18.00 arasında hesaplanan ve açıklanan fiyat ile gerçekleşir. Saat 16.30-18.00 arasında katılma payı alımı yapılamaz, yalnızca satım işlemi yapılabilir. 18.00-23.59 saatleri arasında alım emirleri o gün hesaplanıp açıklanan yeni günün fiyatı ile gerçekleşir.

Tüm alım ve satım emirleri, emrin verildiği gün gerçekleşir.

Sistemsel hata ve/veya piyasalarda yaşanan gecikmelerden kaynaklanabilecek olağanüstü durumlarda fiyat hesaplaması saat 18.00'i geçebilecektir. Bu durumda, işlem koşullarında, 18.00 olarak belirtilen saat için yeni günün sisteme girildiği saat dikkate alınacaktır.

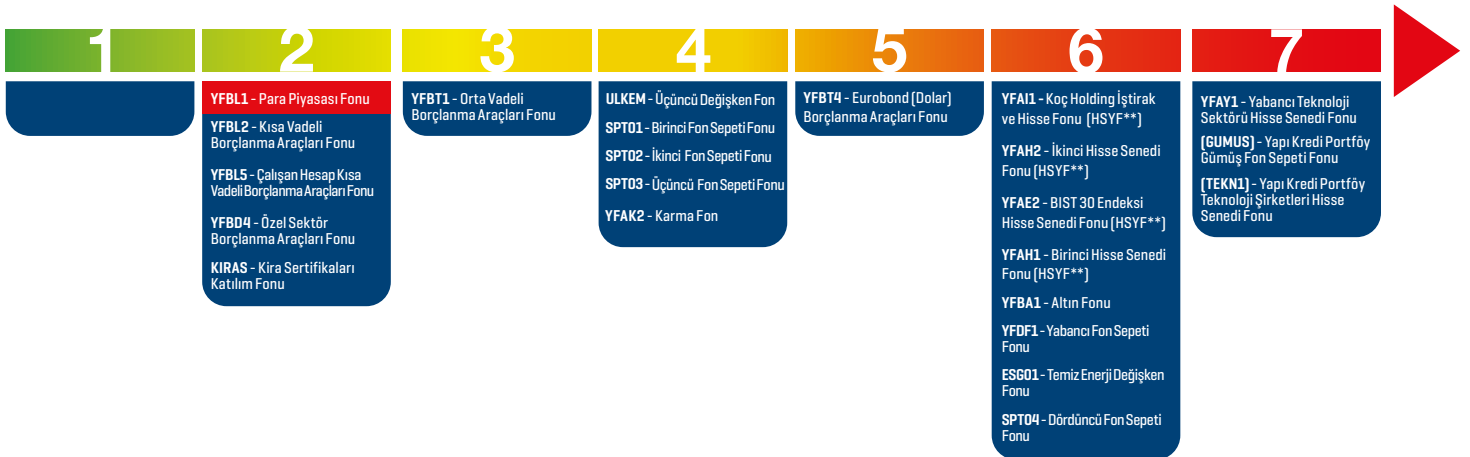
En Az Alınabilir Pay Adedi: 1 Adet

FONUN İŞLEM KANALLARI NELERDİR?

Yapı Kredi erişim noktaları - 444 0 444 Yapı Kredi Telefon Bankacılığı, fon bilgilendirme sayfasında ilan edilen aracı kurumlar..

FON NE KADAR RİSKLİDİR?

Risk değerine [RD]* ilişkin tablo aşağıda yer almaktadır.



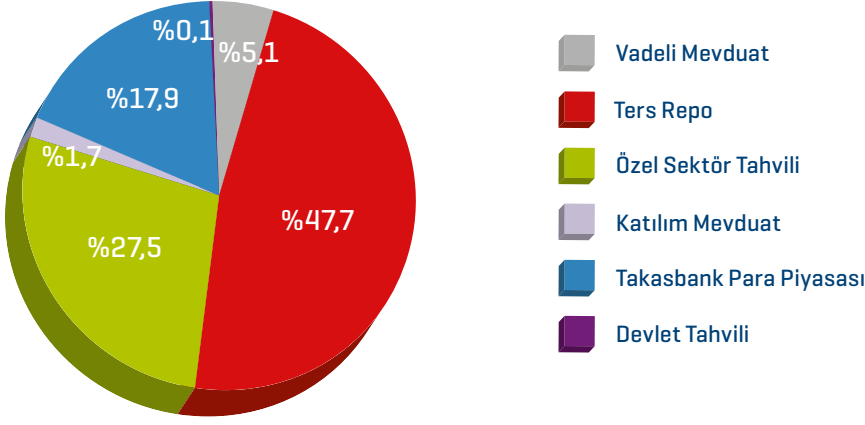
* Risk değeri [RD]; fonun haftalık getirileri üzerinden, volatilitesi dikkate alınarak hesaplanır.

1 en az riskli, 7 en fazla riskli olmak üzere risk değeri 1 ile 7 arasındadır.

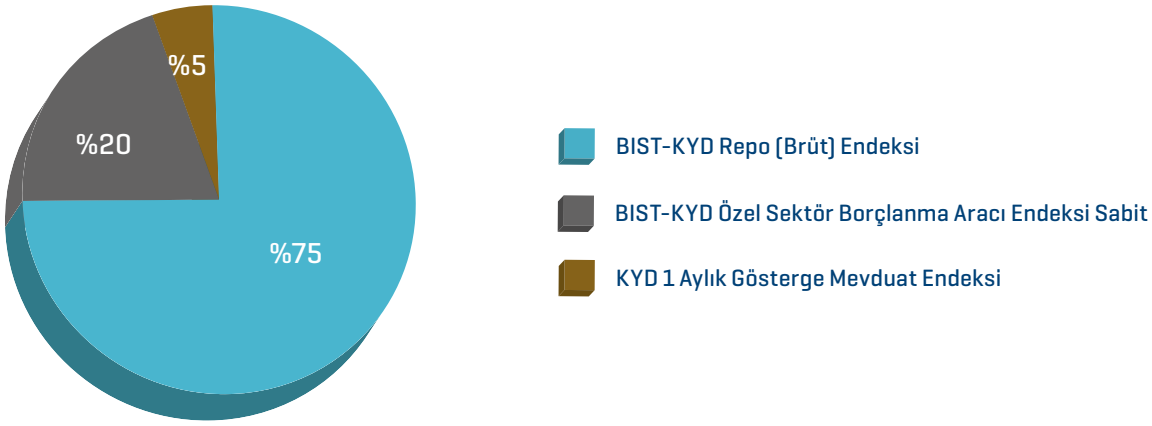
** Hisse Senedi Yoğun Fon

Tüm fonlarımızla ilgili detay bilgilere www.yapikrediportfoy.com.tr adresi fon bilgilendirme sayfası üzerinden ulaşabilirsiniz.

FONUN İÇERİĞİ NEDİR?*



FONUN KARŞILAŞTIRMA ÖLÇÜTÜ NEDİR?*



Karşılaştırma ölçütü, portföyün getirisinin kıyaslanmasını sağlayan endeks veya endeksler ile referans getiri oranlarını ifade etmektedir.

FONUN GEÇMİŞ GETİRİSİ NEDİR?*

	Fon	Fonun Standart Sapması	Karşılaştırma Ölçütü **	Karşılaştırma Ölçütünün Standart Sapması
Ekim	%1,77	***	%1,49	***
2021	%15,28	***	%16,03	***
2020	%9,76	%0,03	%11,22	%0,02
2019	%20,34	%0,05	%21,50	%0,04
2018	%18,22	%0,05	%17,95	%0,04
2017	%11,86	%0,03	%11,61	%0,02
2016	%9,50	%0,02	%9,49	%0,02

DİĞER BİLGİLER

Fonun BIST Kodu	YLB
Fon Toplam Değeri	4.729.139.562,00 TL
Yönetim Ücreti****	Portföy değeri üzerinden günlük % 0,0041 (Yıllık %1.48)
Toplam Gider Oranı*****	Günlük %0,00452 (Yıllık %1,65)

Fonun geçmiş performansı gelecek dönem performansı için gösterge olamaz.

Yatırım fonlarında getiri garantisi verilemez. Fonlarda çeşitli riskler mevcut olduğundan, size en uygun fonun seçimi için müşteri temsilciniz ile görüşmeniz tavsiye edilir. Ekonomik, politik, sosyal vb. risklerden dolayı fiyatlarda yaşanabilecek dalgalanmalar fonun değerini olumlu/olumsuz yönde etkileyebilir.

*28.10.2021 itibarıyla.

** Fonun karşılaştırma ölçütü 02.01.2019 ve 20.03.2019 itibarıyla değiştirilmiştir.

*** Fon portföyü ve karşılaştırma ölçütüne ait aylık dönem standart sapma bilgilerini ölçümlemede kullanılan örnek gün sayısının az olması nedeniyle yer verilmemiştir.

****Fon'un yönetim ücreti 19.12.2019 itibarıyla değişmiştir.

***** Toplam Gider Oranı: Fondan karşılanan, yönetim ücreti dahil izahnamede belirtilen tüm giderlerin toplamının üst sınırıdır.

Fon performans sunum raporuna, www.kap.org.tr adresinden ulaşılabilir.

Yapı Kredi Portföy Kısa Vadeli Borçlanma Araçları Fonu (YFBL2)

Yapı Kredi Portföy Yönetimi A.Ş.-Ekim 2021

FON NEYE YATIRIM YAPAR?

Fonun borçlanma araçları fonu olması nedeniyle, fon toplam değerinin en az %80'i devamlı olarak kısa vadeli kamu ve özel sektör borçlanma araçlarına yatırılır. Fon portföyünün aylık ağırlıklı ortalama vadesi 25-90 gün aralığındadır. Fon portföyüne riskten korunma ve/veya yatırım amacıyla türev araçlar alınabilir. Bu türev araçlar borsa ve borsa dışı vadeli işlemler ile opsiyonlar olabilir.

FONUN İŞLEM SAATLERİ NELERDİR?

Fon katılma payları günlük olarak alınıp satılır.

00.00-16.30 saatleri arasında fon katılma payı alım emirleri bir önceki iş günü saat 16.30-18.00 arasında hesaplanan ve açıklanan fiyat ile gerçekleşir. Saat 16.30-18.00 arasında katılma payı alımı yapılamaz, yalnızca satım işlemi yapılabilir. 18.00-23.59 saatleri arasında alım emirleri o gün hesaplanıp açıklanan yeni günün fiyatı ile gerçekleşir.

Tüm alım ve satım emirleri, emrin verildiği gün gerçekleşir.

Sistemsel hata ve/veya piyasalarda yaşanan gecikmelerden kaynaklanabilecek olağanüstü durumlarda fiyat hesaplaması saat 18.00'i geçebilecektir. Bu durumda, işlem koşullarında, 18.00 olarak belirtilen saat için yeni günün sisteme girildiği saat dikkate alınacaktır.

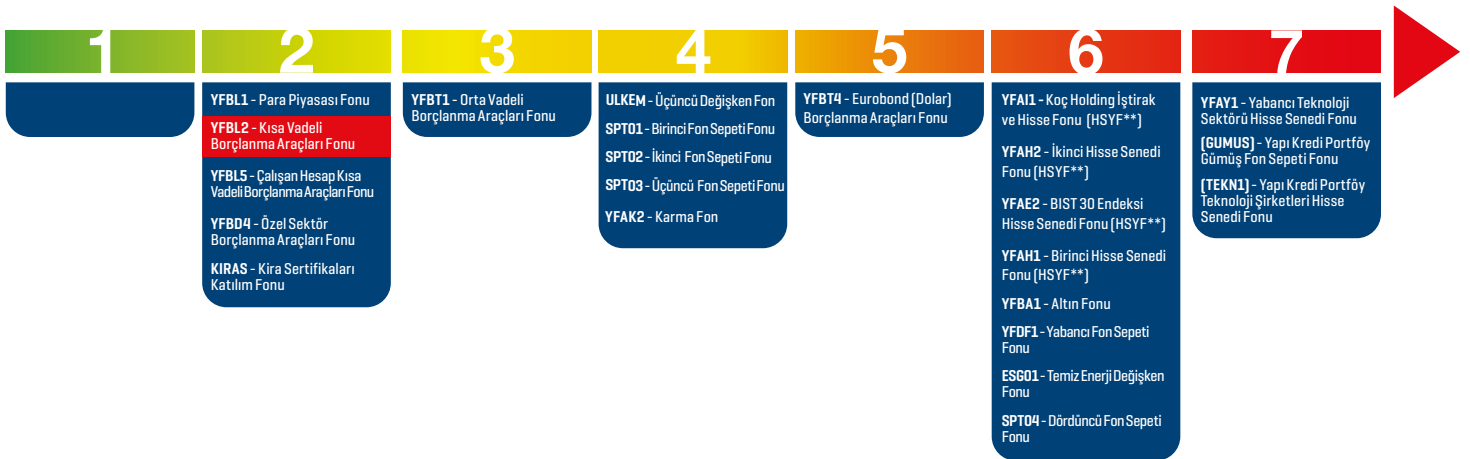
En Az Alınabilir Pay Adedi: 1 Adet

FONUN İŞLEM KANALLARI NELERDİR?

Yapı Kredi erişim noktaları - 444 0 444 Yapı Kredi Telefon Bankacılığı, fon bilgilendirme sayfasında ilan edilen aracı kurumlar.

FON NE KADAR RİSKLİDİR?

Risk değerine [RD]* ilişkin tablo aşağıda yer almaktadır.



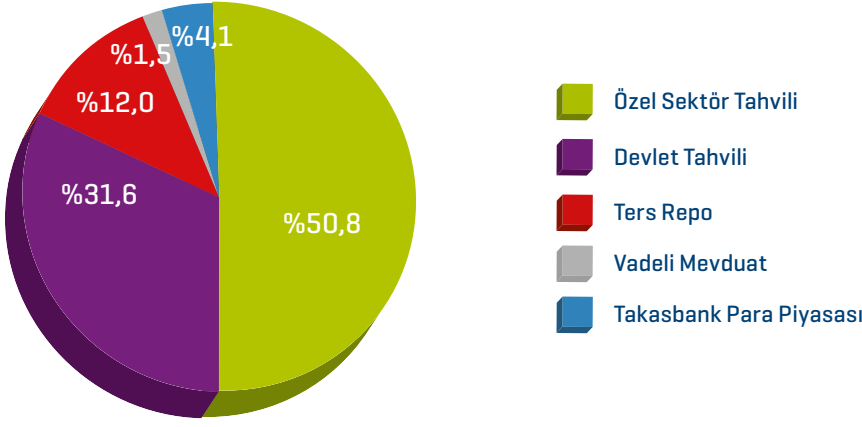
* Risk Değeri (RD); fonun haftalık getirileri üzerinden, volatilitesi dikkate alınarak hesaplanır.

1 en az riskli, 7 en fazla riskli olmak üzere risk değeri 1 ile 7 arasındadır.

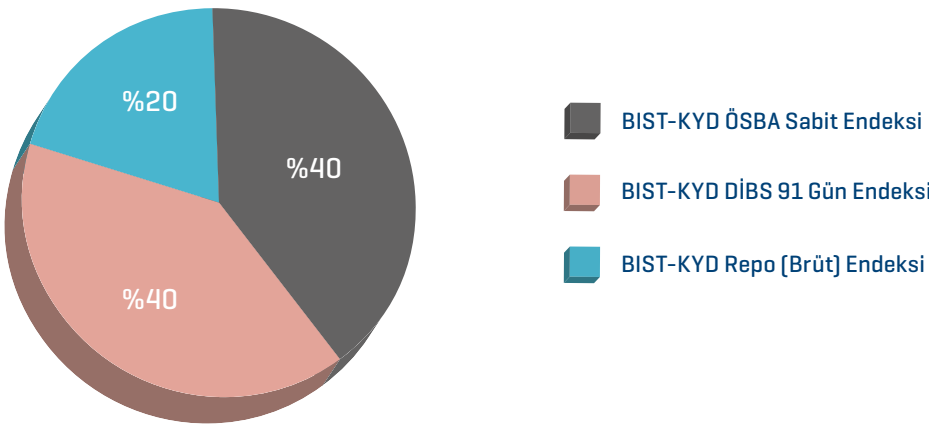
** Hisse Senedi Yoğun Fon

Tüm fonlarımızla ilgili detay bilgilere www.yapikrediportfoy.com.tr adresi fon bilgilendirme sayfası üzerinden ulaşabilirsiniz.

FONUN İÇERİĞİ NEDİR?*



FONUN KARŞILAŞTIRMA ÖLÇÜTÜ NEDİR?*



Karşılaştırma ölçütü, portföyün getirisinin kıyaslanmasını sağlayan endeks veya endeksler ile referans getiri oranlarını ifade etmektedir.

FONUN GEÇMİŞ GETİRİSİ NEDİR?*

	Fon	Fonun Standart Sapması	Karşılaştırma Ölçütü **	Karşılaştırma Ölçütünün Standart Sapması
Ekim 2021	%3,53	***	%1,43	***
2020	%14,98	***	%14,89	***
2019	%8,29	%0,03	%10,86	%0,03
2018	%19,79	%0,05	%22,46	%0,04
2017	%16,47	%0,05	%17,38	%0,05
2016	%10,45	%0,02	%11,34	%0,03
2015	%8,76	%0,02	%9,99	%0,02

DİĞER BİLGİLER

Fonun BIST Kodu	YHT
Fon Toplam Değeri	507.801.301,00 TL
Yönetim Ücreti****	Portföy değeri üzerinden günlük %0,00663 [Yıllık %2,42]
Toplam Gider Oranı *****	Günlük %0,0070 [Yıllık %2,56]

Fonun geçmiş performansı gelecek dönem performansı için gösterge olamaz.

Yatırım fonlarında getiri garantisi verilemez. Fonlarda çeşitli riskler mevcut olduğundan, size en uygun fonun seçimi için müşteri temsilciniz ile görüşmeniz tavsiye edilir. Ekonomik, politik, sosyal vb. risklerden dolayı fiyatlarda yaşanabilecek dalgalanmalar fonun değerini olumlu/olumsuz yönde etkileyebilir.

*28.10.2021 itibarıyla.

** Fonun karşılaştırma ölçütü 02.01.2019 ve 02.01.2020 itibarıyla değiştirilmiştir.

*** Fon portföyü ve karşılaştırma ölçütüne ait aylık dönem standart sapma bilgilerini ölçümlemede kullanılan örnek gün sayısının az olması nedeniyle yer verilmemiştir.

****Fon'un yönetim ücreti 19.12.2019 itibarıyla değişmiştir.

***** Toplam Gider Oranı: Fondan karşılanan, yönetim ücreti dahil izahnamede belirtilen tüm giderlerin toplamının üst sınırıdır.

Fon performans sunum raporuna, www.kap.org.tr adresinden ulaşılabilir.

Yapı Kredi Portföy Çalışan Hesap Kısa Vadeli Borçlanma Araçları Fonu (YFBL5)

Yapı Kredi Portföy Yönetimi A.Ş.-Ekim 2021

FON NEYE YATIRIM YAPAR?

Fonun yatırım amacı kısa vadeli TL sabit getirili borçlanma araçlarına yatırım yaparak istikrarlı ve enflasyonun üzerinde bir getiri sağlamaktır. Fon portföyünün en az %80'i devamlı olarak kısa vadeli kamu ve özel sektör borçlanma araçlarına yatırılır. Fon portföyünün aylık ağırlıklı ortalama vadesi 25-90 gün aralığındadır.

FONUN İŞLEM SAATLERİ NELERDİR?

Fon katılma payları günlük olarak alınıp satılır.

Fon katılma payları, yalnızca Yapı ve Kredi Bankası A.Ş.'nin likidite hesabı "Çalışan Hesap" kapsamında, 09.00 ile 24.00 saatleri arasında verilen bozum talimatları bir önceki iş günü saat 17.00-18.00 arasında hesaplanan ve açıklanan fiyat üzerinden yatırımcılara ödenir.

Tüm satım emirleri emrin verildiği gün gerçekleşir.

Sistemsel hata ve/veya piyasalarda yaşanan gecikmelerden kaynaklanabilecek olağanüstü durumlarda fiyat hesaplaması saat 18.00'i geçebilecektir. Bu durumda, işlem koşullarında, 18.00 olarak belirtilen saat için yeni günün sisteme girildiği saat dikkate alınacaktır.

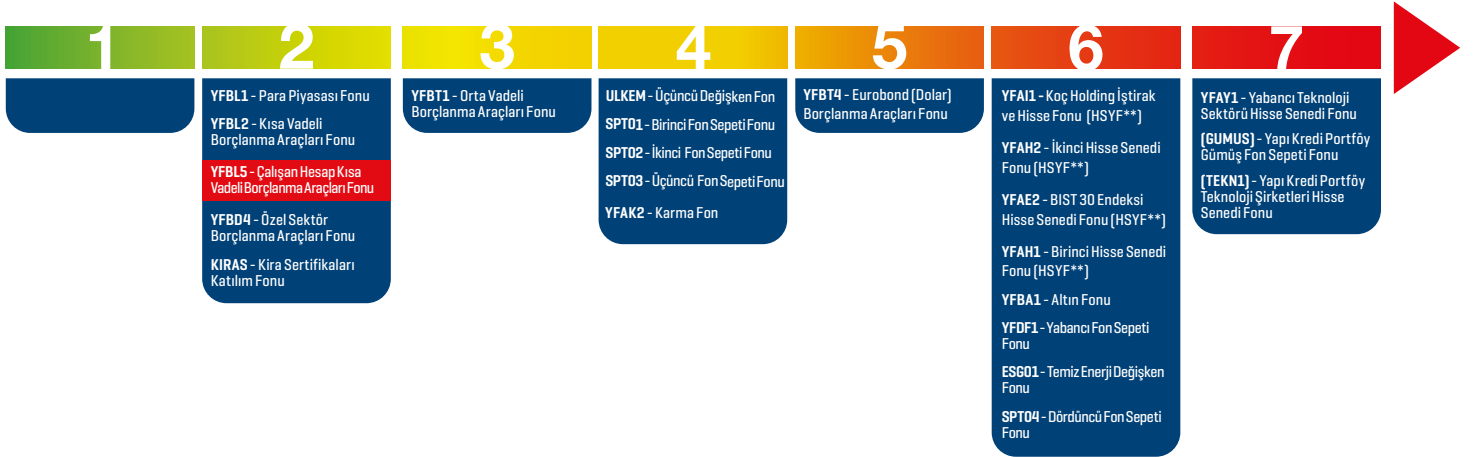
En Az Alınabilir Pay Adedi: 1 Adet

FONUN İŞLEM KANALLARI NELERDİR?

Fon katılma paylarının alım ve satımı yalnızca Yapı ve Kredi Bankası A.Ş. Çalışan Hesap ürünü yatırımcıları için yapılmaktadır.

FON NE KADAR RİSKLİDİR?

Risk değerine [RD]* ilişkin tablo aşağıda yer almaktadır.



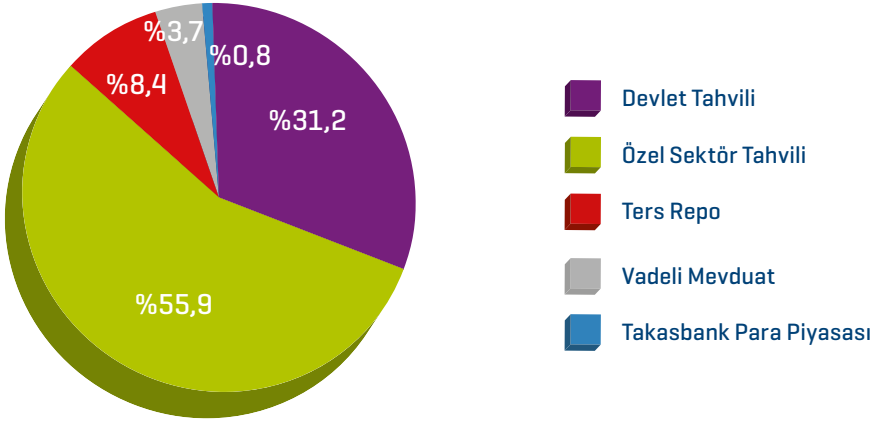
* Risk değeri [RD]; fonun haftalık getirileri üzerinden, volatilitesi dikkate alınarak hesaplanır.

1 en az riskli, 7 en fazla riskli olmak üzere risk değeri 1 ile 7 arasındadır.

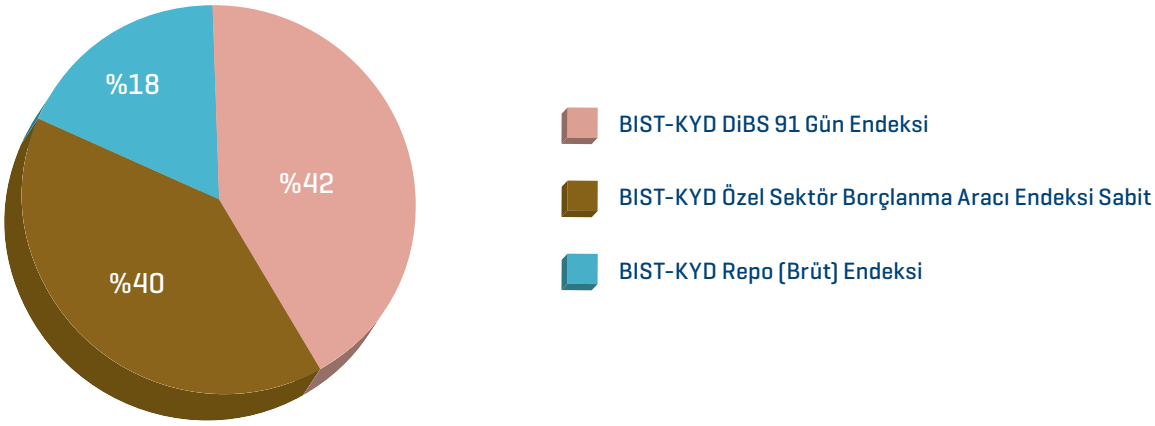
** Hisse Senedi Yoğun Fon

Tüm fonlarımızla ilgili detay bilgilere www.yapikrediportfoy.com.tr adresi fon bilgilendirme sayfası üzerinden ulaşabilirsiniz.

FONUN İÇERİĞİ NEDİR?*



FONUN KARŞILAŞTIRMA ÖLÇÜTÜ NEDİR?*



Karşılaştırma ölçütü, portföyün getirisinin kıyaslanmasını sağlayan endeks veya endeksler ile referans getiri oranlarını ifade etmektedir.

FONUN GEÇMİŞ GETİRİSİ NEDİR?*

	Fon	Fonun Standart Sapması	Karşılaştırma Ölçütü	Karşılaştırma Ölçütünün Standart Sapması
Ekim 2021	%3,02	**	%2,00	**
2021	%14,94	**	%15,49	**
2020	%8,83	%0,04	%10,83	%0,03
2019	%19,76	%0,05	%22,13	%0,05
2018	%15,70	%0,05	%17,38	%0,05
2017	%10,44	%0,03	%11,34	%0,03
2016	%8,67	%0,02	%9,99	%0,02

DİĞER BİLGİLER

Fonun BIST Kodu	YDK
Fon Toplam Değeri	82.883.305,00 TL
Yönetim Ücreti***	Portföy değeri üzerinden günlük %0,00663 (Yıllık %2,42)
Toplam Gider Oranı****	Günlük %0,00701 (Yıllık %2,56)

Fonun geçmiş performansı gelecek dönem performansı için gösterge olamaz.

Yatırım fonlarında getiri garantisi verilemez. Fonlarda çeşitli riskler mevcut olduğundan, size en uygun fonun seçimi için müşteri temsilciniz ile görüşmeniz tavsiye edilir. Ekonomik, politik, sosyal vb. risklerden dolayı fiyatlarda yaşanabilecek dalgalanmalar fonun değerini olumlu/olumsuz yönde etkileyebilir.

*28.10.2021 itibarıyla.

**Fon portföyü ve karşılaştırma ölçütüne ait aylık dönem standart sapma bilgilerini ölçümlemede kullanılan örnek gün sayısının az olması nedeniyle yer verilmemiştir.

***Fon'un yönetim ücreti 19.12.2019 itibarıyla değişmiştir.

**** Toplam Gider Oranı: Fondan karşılanan, yönetim ücreti dahil izahnamede belirtilen tüm giderlerin toplamının üst sınırıdır. 19.02.2019 itibarıyla değişmiştir.

Fon performans sunum raporuna, www.kap.org.tr adresinden ulaşılabilir.

Yapı Kredi Portföy Özel Sektör Borçlanma Araçları Fonu (YFBD4)

Yapı Kredi Portföy Yönetimi A.Ş.-Ekim 2021

FON NEYE YATIRIM YAPAR?

Fonun yatırım amacı, yatırım stratejisi gereği ağırlıklı olarak TL cinsi orta ve uzun vadeli özel sektör borçlanma araçlarına yatırım yaparak istikrarlı ve yüksek getiri sağlamaktır.

Fon portföyünün en az %80'i devamlı olarak kamu ve özel sektör borçlanma araçlarına yatırılır.

Fon portföyüne riskten korunma ve/veya yatırım amacıyla türev araçlar alınabilir.

FONUN İŞLEM SAATLERİ NELERDİR?

Fon katılma payları günlük olarak alınıp satılır.

BIST Borçlanma Araçları Piyasası'nın açık olduğu günlerde saat 13.30'a kadar verilen alım satım

talimatları talimatı takip eden 1 iş günü sonra; saat 13.30'dan sonra verilen alım satım talimatları ise talimatı takip eden 2 iş günü sonra yatırımcılara ödenir.

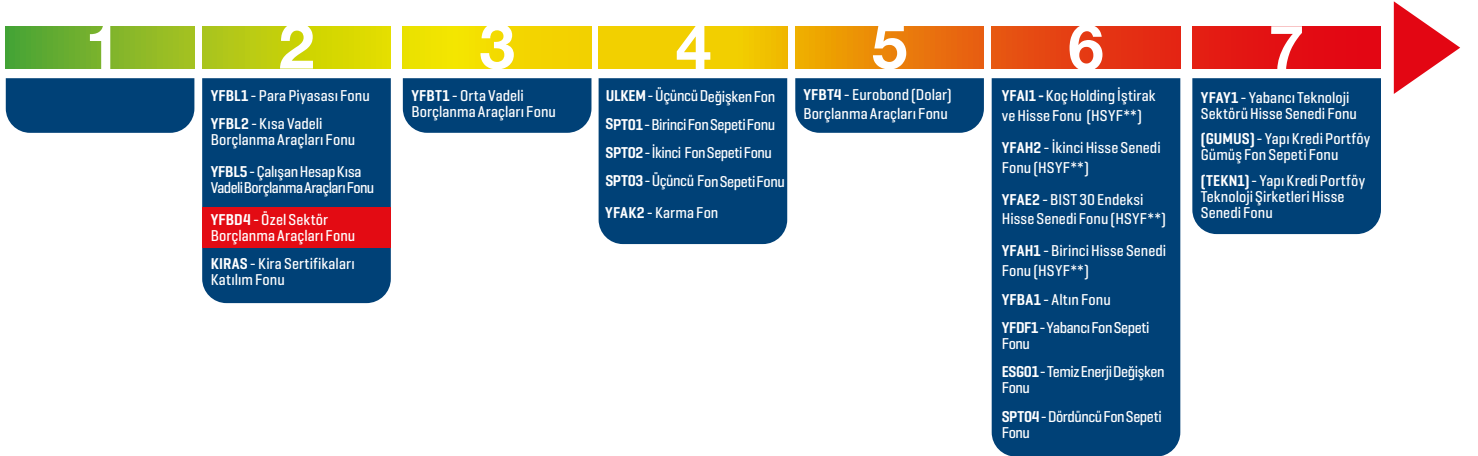
En Az Alınabilir Pay Adedi: 1 Adet

FONUN İŞLEM KANALLARI NELERDİR?

Yapı Kredi erişim noktaları - 444 0 444 Yapı Kredi Telefon Bankacılığı, fon bilgilendirme sayfasında ilan edilen aracı kurumlar.

FON NE KADAR RİSKLİDİR?

Risk değerine (RD)* ilişkin tablo aşağıda yer almaktadır.



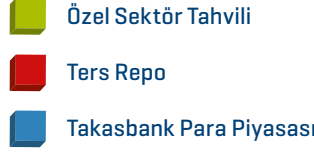
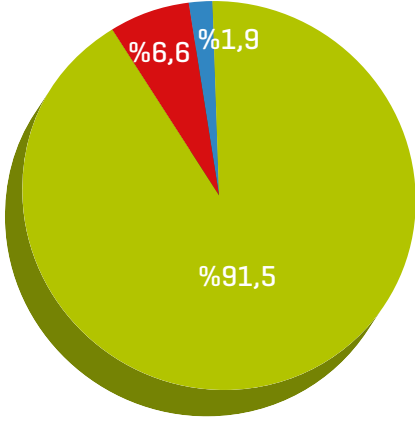
* Risk değeri (RD); fonun haftalık getirileri üzerinden, volatilitesi dikkate alınarak hesaplanır.

1 en az riskli, 7 en fazla riskli olmak üzere risk değeri 1 ile 7 arasındadır.

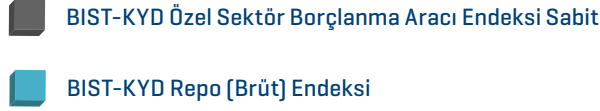
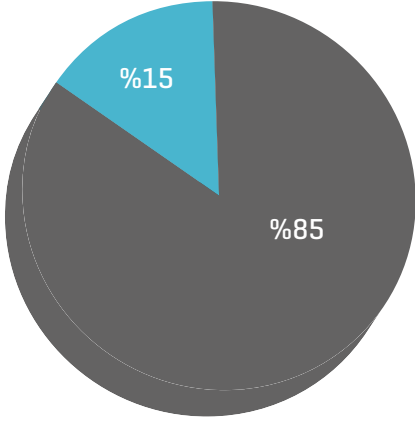
** Hisse Senedi Yoğun Fon

Tüm fonlarımızla ilgili detay bilgilere www.yapikrediportfoy.com.tr adresi fon bilgilendirme sayfası üzerinden ulaşabilirsiniz.

FONUN İÇERİĞİ NEDİR?*



FONUN KARŞILAŞTIRMA ÖLÇÜTÜ NEDİR?*



Karşılaştırma ölçütü, portföyün getirisinin kıyaslanmasını sağlayan endeks veya endeksler ile referans getiri oranlarını ifade etmektedir.

FONUN GEÇMİŞ GETİRİSİ NEDİR?*

	Fon	Fonun Standart Sapması	Karşılaştırma Ölçütü	Karşılaştırma Ölçütünün Standart Sapması
Ekim	%1,92	**	%2,49	**
2021	%15,39	**	%16,57	**
2020	%10,30	%0,03	%11,45	%0,03
2019	%20,13	%0,05	%22,11	%0,04
2018	%16,18	%0,05	%18,29	%0,04
2017	%11,24	%0,05	%12,41	%0,02
2016	%9,82	%0,03	%10,33	%0,02

DİĞER BİLGİLER

Fonun BIST Kodu	YBS
Fon Toplam Değeri	860.185.385,00 TL
Yönetim Ücreti	Portföy değeri üzerinden günlük %0,005 [Yıllık %1,83]
Toplam Gider Oranı ***	Günlük %0,010 [Yıllık %3,65]

Fonun geçmiş performansı gelecek dönem performansı için gösterge olamaz.

Yatırım fonlarında getiri garantisi verilemez. Fonlarda çeşitli riskler mevcut olduğundan, size en uygun fonun seçimi için müşteri temsilciniz ile görüşmeniz tavsiye edilir. Ekonomik, politik, sosyal vb. risklerden dolayı fiyatlarda yaşanabilecek dalgalanmalar fonun değerini olumlu/olumsuz yönde etkileyebilir.

*28.10.2021 itibarıyla.

** Fon portföyü ve karşılaştırma ölçütüne ait aylık dönem standart sapma bilgilerini ölçümlemede kullanılan örnek gün sayısının az olması nedeniyle yer verilmemiştir.

*** Toplam Gider Oranı: Fondan karşılanan, yönetim ücreti dahil izahnamede belirtilen tüm giderlerin toplamının üst sınırıdır.

Fon performans sunum raporuna, www.kap.org.tr adresinden ulaşılabilir.

Yapı Kredi Portföy Kira Sertifikaları Katılım Fonu (KIRAS)

Yapı Kredi Portföy Yönetimi A.Ş.-Ekim 2021

FON NEYE YATIRIM YAPAR?

Fon portföyünün en az %80'i devamlı olarak Türkiye Hazine Müsteşarlığı ve/veya özel sektör tarafından ihraç edilen kira sertifikalarından oluşmaktadır. Fonun yatırım amacı portföyüne, faiz geliri içermeyen menkul kıymetler, pay senedi, altın, kıymetli maden ve bunlara dayalı Katılım Bankacılığı prensiplerine uygun sermaye piyasası araçları olarak yatırımcıların tasarrufları enflasyon etkisinden korunarak, yatırımcılara sürekli ve düzenli bir gelir akışı yaratılmaktadır.

FONUN İŞLEM SAATLERİ NELERDİR?

Fon katılma payları günlük olarak alınıp satılır.

BIST Borçlanma Araçları Piyasası'nın açık olduğu günlerde saat 13.30'a kadar verilen alım satım talimatları talimatı takip eden 1 iş günü sonra; saat 13.30'dan sonra verilen alım satım talimatları ise talimatı takip eden 2 iş günü sonra yatırımcılara ödenir.

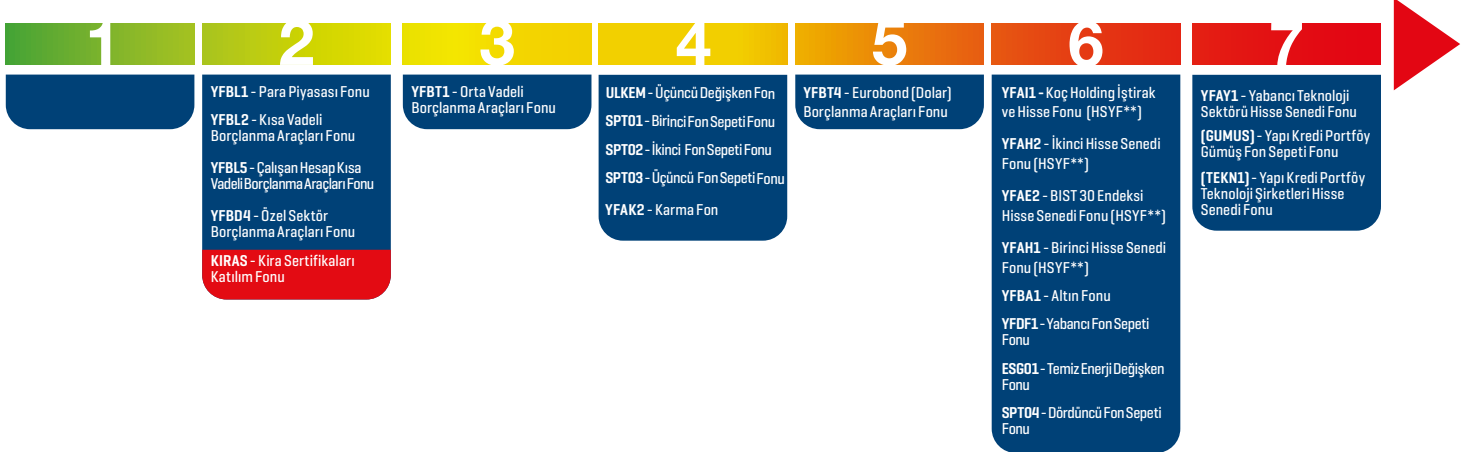
En Az Alınabilir Pay Adedi: 1 Adet

FONUN İŞLEM KANALLARI NELERDİR?

Yapı Kredi erişim noktaları - 444 0 444 Yapı Kredi Telefon Bankacılığı, fon bilgilendirme sayfasında ilan edilen aracı kurumlar.

FON NE KADAR RİSKLİDİR?

Risk değerine [RD]* ilişkin tablo aşağıda yer almaktadır.



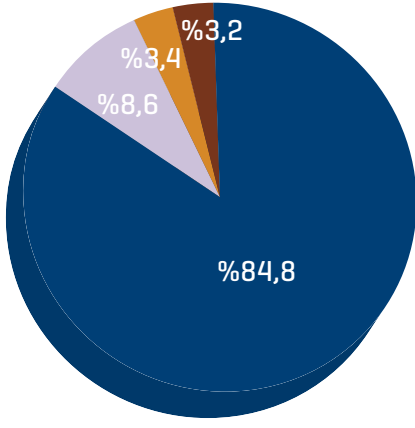
* Risk değeri [RD]; fonun haftalık getirileri üzerinden, volatilitesi dikkate alınarak hesaplanır.

1 en az riskli, 7 en fazla riskli olmak üzere risk değeri 1 ile 7 arasındadır.

** Hisse Senedi Yoğun Fon

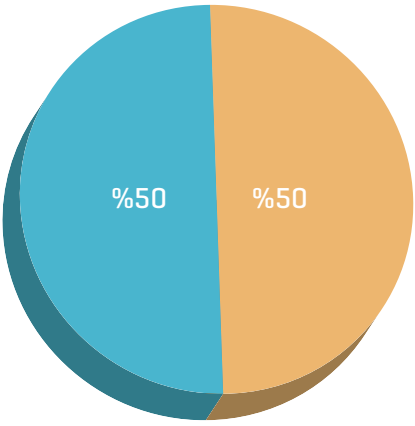
Tüm fonlarımızla ilgili detay bilgilere www.yapikrediportfoy.com.tr adresi fon bilgilendirme sayfası üzerinden ulaşabilirsiniz.

FONUN İÇERİĞİ NEDİR?*



- Kira Sertifikası
- Katılım Mevduat
- Yabancı Kira Sertifikası
- Hisse Senedi

FONUN KARŞILAŞTIRMA ÖLÇÜTÜ NEDİR?*



- KYD Kira Sertifikaları Endeksi Kamu Endeksi
- KYD Kira Sertifikaları Endeksi Özel Sektör

Karşılaştırma ölçütü, portföyün getirisinin kıyaslanmasını sağlayan endeks veya endeksler ile referans getiri oranlarını ifade etmektedir.

FONUN GEÇMİŞ GETİRİSİ NEDİR?*

	Fon	Fonun Standart Sapması	Karşılaştırma Ölçütü **	Karşılaştırma Ölçütünün Standart Sapması
Ekim	%1,73	***	%3,68	***
2021	%12,61	***	%15,10	***
2020	%6,65	%0,11	%9,41	%0,07
2019	%24,87	%0,10	%24,97	%0,10
2018	%15,96	%0,07	%11,16	%0,14
2017	%8,71	%0,04	%8,25	%0,06
2016	%5,82	%0,06	%8,73	%0,07

DİĞER BİLGİLER

Fonun BIST Kodu	YFV
Fon Toplam Değeri	54.200.115,00 TL
Yönetim Ücreti	Portföy değeri üzerinden günlük %0,0055 (Yıllık %2,01)
Toplam Gider Oranı****	Günlük %0,010 (Yıllık %3,65)

Fonun geçmiş performansı gelecek dönem performansı için gösterge olamaz.

Yatırım fonlarında getiri garantisi verilemez. Fonlarda çeşitli riskler mevcut olduğundan, size en uygun fonun seçimi için müşteri temsilciniz ile görüşmeniz tavsiye edilir. Ekonomik, politik, sosyal vb. risklerden dolayı fiyatlarda yaşanabilecek dalgalanmalar fonun değerini olumlu/olumsuz yönde etkileyebilir.

*28.10.2021 itibarıyla.

** Fonun karşılaştırma ölçütü 02.01.2019 itibarıyla değiştirilmiştir.

*** Fon portföyü ve karşılaştırma ölçütüne ait aylık dönem standart sapma bilgilerini ölçümlemede kullanılan örnek gün sayısının az olması nedeniyle yer verilmemiştir.

**** Toplam Gider Oranı: Fondan karşılanan, yönetim ücreti dahil izahnamede belirtilen tüm giderlerin toplamının üst sınırıdır.

Fon performans sunum raporuna, www.kap.org.tr adresinden ulaşılabilir.

Yapı Kredi Portföy Orta Vadeli Borçlanma Araçları Fonu (YFBT1)

Yapı Kredi Portföy Yönetimi A.Ş.-Ekim 2021

FON NEYE YATIRIM YAPAR?

Fonun yatırım amacı, kamu ve/veya özel sektör borçlanma araçlarına yatırım yaparak istikrarlı ve orta vadeli mevduat gibi alternatif yatırım araçlarının üzerinde bir getiri sağlamaktır. Fon portföyünün en az %80'i devamlı olarak kamu ve özel sektör borçlanma araçlarına yatırılır. Fon portföyüne riskten korunma ve/veya yatırım amacıyla türev araçlar alınabilir.

FONUN İŞLEM SAATLERİ NELERDİR?

Fon katılma payları günlük olarak alınıp satılır.

BIST Borçlanma Araçları Piyasası'nın açık olduğu günlerde saat 13.30'a kadar verilen alım satım talimatları talimatı takip eden 1 iş günü sonra; saat 13.30'dan sonra verilen alım satım talimatları ise talimatı takip eden 2 iş günü sonra yatırımcılara ödenir.

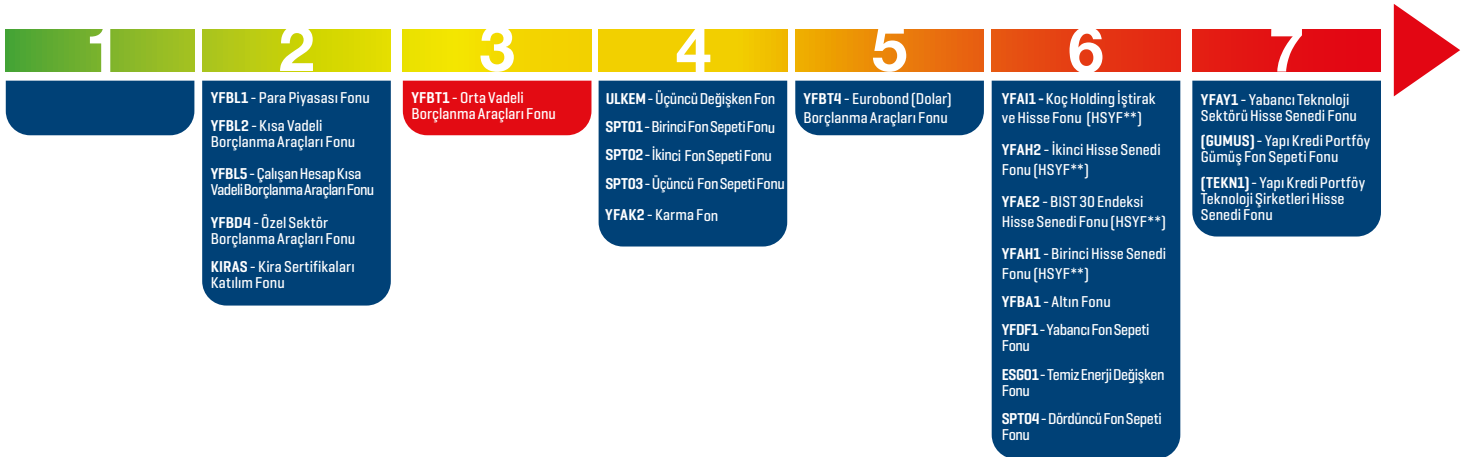
En Az Alınabilir Pay Adedi: 1 Adet

FONUN İŞLEM KANALLARI NELERDİR?

Yapı Kredi erişim noktaları - 444 0 444 Yapı Kredi Telefon Bankacılığı, fon bilgilendirme sayfasında ilan edilen aracı kurumlar.

FON NE KADAR RİSKLİDİR?

Risk değerine [RD]* ilişkin tablo aşağıda yer almaktadır.



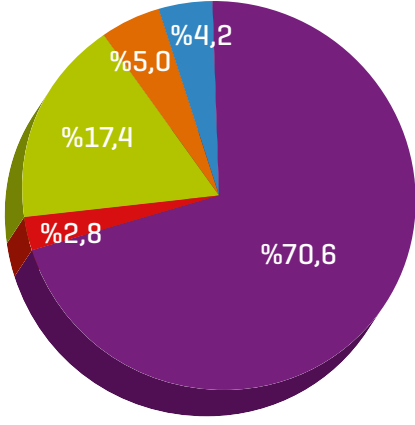
* Risk değeri [RD]; fonun haftalık getirileri üzerinden, volatilitesi dikkate alınarak hesaplanır.

1 en az riskli, 7 en fazla riskli olmak üzere risk değeri 1 ile 7 arasındadır.

** Hisse Senedi Yoğun Fon

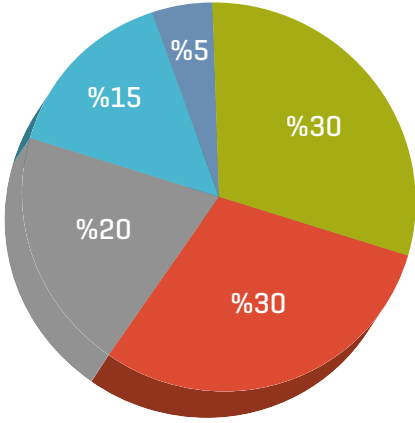
Tüm fonlarımızla ilgili detay bilgilere www.yapikrediportfoy.com.tr adresi fon bilgilendirme sayfası üzerinden ulaşabilirsiniz.

FONUN İÇERİĞİ NEDİR?*



- Devlet Tahvili
- Ters Repo
- Özel Sektör Tahvili
- Yatırım Fonu Katılma Payı
- Takasbank Para Piyasası

FONUN KARŞILAŞTIRMA ÖLÇÜTÜ NEDİR?*



- BIST-KYD DiBS Orta Endeksi
- BIST-KYD DiBS Kısa Endeksi
- BIST-KYD ÖSBA Değişken Endeksi
- BIST-KYD Repo [Brüt] Endeksi
- BIST-KYD DiBS Uzun Endeksi

Karşılaştırma ölçütü, portföyün getirisinin kıyaslanmasını sağlayan endeks veya endeksler ile referans getiri oranlarını ifade etmektedir.

FONUN GEÇMİŞ GETİRİSİ NEDİR?*

	Fon	Fonun Standart Sapması	Karşılaştırma Ölçütü **	Karşılaştırma Ölçütünün Standart Sapması
Ekim 2021	%2,84	***	%2,10	***
2020	%11,61	***	%12,63	***
2019	%9,19	%0,26	%9,97	%0,22
2018	%24,24	%0,23	%27,00	%0,24
2017	%13,80	%0,19	%13,96	%0,20
2016	%9,10	%0,06	%9,11	%0,07
2015	%8,82	%0,08	%10,19	%0,08

DİĞER BİLGİLER

Fonun BIST Kodu	YOT
Fon Toplam Değeri	141.616.695,00 TL
Yönetim Ücreti ****	Portföy değeri üzerinden günlük %0,00822 [Yıllık %3,00]
Toplam Gider Oranı *****	Günlük %0,010 [Yıllık %3,65]

Fonun geçmiş performansı gelecek dönem performansı için gösterge olamaz.

Yatırım fonlarında getiri garantisi verilemez. Fonlarda çeşitli riskler mevcut olduğundan, size en uygun fonun seçimi için müşteri temsilcinizle görüşmeniz tavsiye edilir. Ekonomik, politik, sosyal vb. risklerden dolayı fiyatlarda yaşanabilecek dalgalanmalar fonun değerini olumlu/olumsuz yönde etkileyebilir.

*28.10.2021 itibarıyla.

** Fon'un karşılaştırma ölçütü 02.01.2017, 02.01.2019 ve 02.01.2020 itibarıyla değiştirilmiştir.

*** Fon portföyü ve karşılaştırma ölçütüne ait aylık dönem standart sapma bilgilerini ölçümlemede kullanılan örnek gün sayısının az olması nedeniyle yer verilmemiştir.

**** Fon'un yönetim ücreti 25.12.2017, 19.12.2019, 02.01.2019 itibarıyla değişmiştir.

***** Toplam Gider Oranı: Fondan karşılanan, yönetim ücreti dahil izahnamede belirtilen tüm giderlerin toplamının üst sınırıdır.

Fon performans sunum raporuna, www.kap.org.tr adresinden ulaşılabilir.

Yapı Kredi Portföy Üçüncü Değişken Fon (ULKEM)

Yapı Kredi Portföy Yönetimi A.Ş.-Ekim 2021

FON NEYE YATIRIM YAPAR?

Fonun yatırım amacı esas olarak, kamu ve özel sektör borçlanma araçları ile ortaklık paylarına (hisse senetlerine) yatırım yapmakla birlikte, TL bazında yüksek getiri sağlamak amacıyla piyasalardaki fırsatlardan faydalanmaktır. Fon Tebliğ’de belirtilen Değişken Fon türündedir. Portföy sınırlamaları itibarıyla, Tebliğ’de belirtilen diğer fon türlerinden herhangi birine girmeyen fonlardır. Fon portföyüne riskten korunma ve/veya yatırım amacıyla türev araçlar alınabilir.

FONUN İŞLEM SAATLERİ NELERDİR?

Fon katılma payları günlük olarak alınıp satılır. BIST Borçlanma Araçları Piyasası’nın açık olduğu günlerde saat 13.30’a kadar verilen alım satım talimatları talimatı takip eden 1 iş günü sonra; saat 13.30’dan sonra verilen alım satım talimatları ise talimatı takip eden 2 iş günü sonra gerçekleşir. Yapı ve Kredi Bankası A.Ş. ve iştiraklerinin fondan elde ettiği toplam yönetim ücretinin belirli bir tutarı Koç Holding A.Ş. tarafından yürütülen “Ülkem İçin” sosyal sorumluluk projelerine bağışlanır.*

*Detaylı bilgiler fon izahnamesinde yer almaktadır.

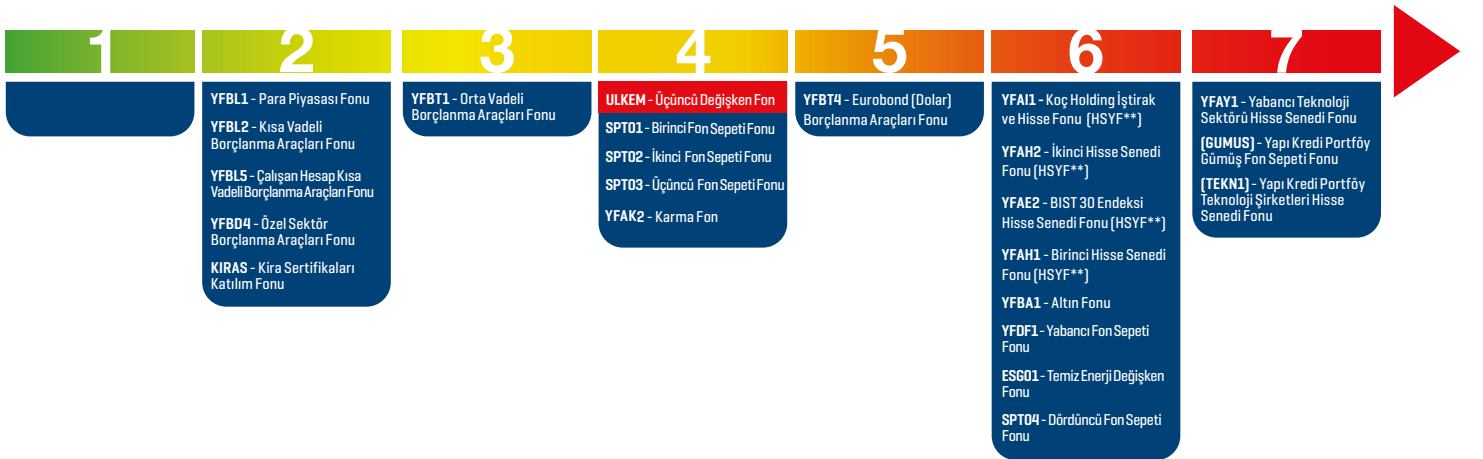
En Az Alınabilir Pay Adedi: 1 Adet

FONUN İŞLEM KANALLARI NELERDİR?

Yapı Kredi erişim noktaları - 444 0 444 Yapı Kredi Telefon Bankacılığı, fon bilgilendirme sayfasında ilan edilen aracı kurumlar.

FON NE KADAR RİSKLİDİR?

Risk değerine (RD)* ilişkin tablo aşağıda yer almaktadır.



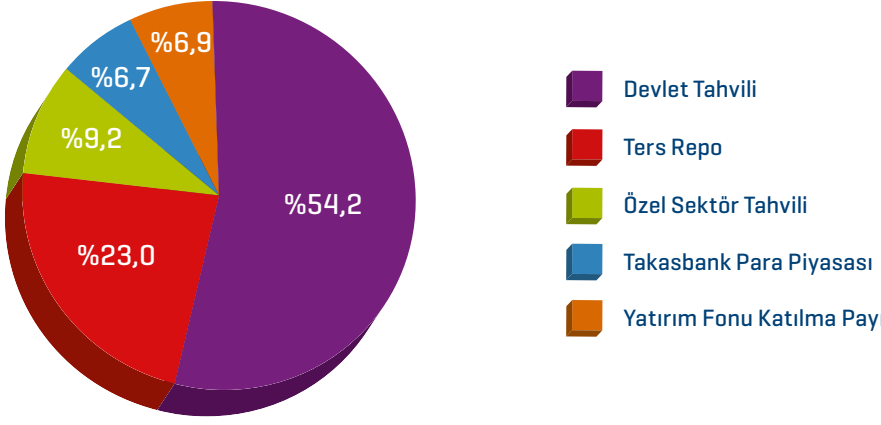
* Risk değeri (RD); fonun haftalık getirileri üzerinden, volatilitesi dikkate alınarak hesaplanır.

1 en az riskli, 7 en fazla riskli olmak üzere risk değeri 1 ile 7 arasındadır.

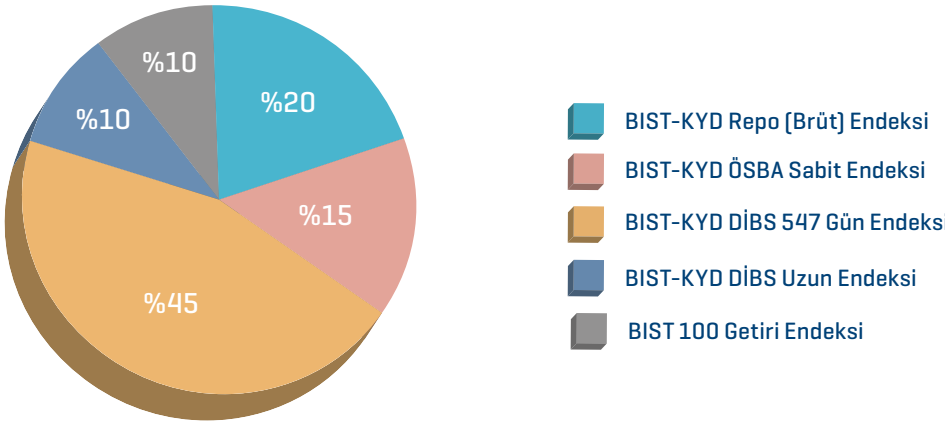
** Hisse Senedi Yoğun Fon

Tüm fonlarımızla ilgili detay bilgilere www.yapikrediportfoy.com.tr adresi fon bilgilendirme sayfası üzerinden ulaşabilirsiniz.

FONUN İÇERİĞİ NEDİR?*



FONUN KARŞILAŞTIRMA ÖLÇÜTÜ NEDİR?*



Karşılaştırma ölçütü, portföyün getirisinin kıyaslanmasını sağlayan endeks veya endeksler ile referans getiri oranlarını ifade etmektedir.

FONUN GEÇMİŞ GETİRİSİ NEDİR?*

	Fon	Fonun Standart Sapması	Karşılaştırma Ölçütü **	Karşılaştırma Ölçütünün Standart Sapması
Ekim	%0,59	***	%4,04	***
2021	%9,25	***	%11,84	***
2020	%12,00	%0,45	%11,55	%0,29
2019	%24,94	%0,27	%26,57	%0,24
2018	%11,58	%0,28	%12,94	%0,19
2017	%13,16	%0,08	%11,31	%0,08
2016	%5,88	%0,18	%10,13	%0,11

DİĞER BİLGİLER

Fonun BIST Kodu	YSU
Fon Toplam Değeri	21.499.701,00 TL
Yönetim Ücreti	Portföy değeri üzerinden günlük %0,0041 [Yıllık %1,50]
Toplam Gider Oranı ****	Günlük %0,010 [Yıllık %3,65]

Fonun geçmiş performansı gelecek dönem performansı için gösterge olamaz.

Yatırım fonlarında getiri garantisi verilemez. Fonlarda çeşitli riskler mevcut olduğundan, size en uygun fonun seçimi için müşteri temsilciniz ile görüşmeniz tavsiye edilir. Ekonomik, politik, sosyal vb. risklerden dolayı fiyatlarda yaşanabilecek dalgalanmalar fonun değerini olumlu/olumsuz yönde etkileyebilir.

*28.10.2021 itibarıyla.

**Fon'un karşılaştırma ölçütü 02.01.2017 ve 02.01.2020 itibarıyla değiştirilmiştir.

*** Fon portföyü ve karşılaştırma ölçütüne ait aylık dönem standart sapma bilgilerini ölçümlemede kullanılan örnek gün sayısının az olması nedeniyle yer verilmemiştir.

**** Toplam Gider Oranı: Fondan karşılanan, yönetim ücreti dahil izahnamede belirtilen tüm giderlerin toplamının üst sınırıdır.

Fon performans sunum raporuna, www.kap.org.tr adresinden ulaşılabilir.

Yapı Kredi Portföy Birinci Fon Sepeti Fonu [SPT01]

Yapı Kredi Portföy Yönetimi A.Ş.-Ekim 2021

FON NEYE YATIRIM YAPAR?

Fonda amaç piyasa zamanlaması ile fark yaratmak yerine uzun vadede TL mevduat üzeri getiri potansiyeli olan varlık sınıfları ve bunlara yatırım yapan başarılı stratejilere sahip yatırım fonlarını ve borsa yatırım fonlarını geçmiş korelasyonları ve dalgalanmaları göz önüne alarak dengeli bir şekilde bir araya getirmektir. Bu kapsamda, varlık dağılımları yıllık bazda değerlendirilir. Bununla birlikte, varlık dağılımı olağandışı piyasa koşullarında yatırımcıyı korumak amacıyla veya portföy yöneticisi tarafından uzun vadeli piyasa koşullarının değiştiğine karar verilmesi durumunda değişiklik gösterebilir. Fon, doğrudan veya kıymetli madenler şemsiye fonlarına bağlı yatırım fonu payları ile kıymetli madenler borsa yatırım fonları üzerinden ilgili varlık sınıfına yatırım yapmaz. Bununla birlikte, bu durum portföyünde payları bulunan diğer fonların kıymetli madenlere de yatırım yapmadığı anlamına gelmez. Fon, bir sepet fon olması nedeni ile söz konusu yatırımlarını ağırlıklı olarak stratejisine uygun yatırım fonu paylarına yönlendirerek portföyünü oluşturur. Sepet fon tanımına uygun olarak fon toplam değerinin en az %80'ini devamlı olarak yatırım fonları ve borsa yatırım fonlarının katılma paylarına yatırım yapar.

FONUN İŞLEM SAATLERİ NELERDİR?

Fon katılma payları günlük olarak alınıp satılır. BIST Borçlanma Araçları Piyasası'nın açık olduğu günlerde saat 13.30'a kadar verilen alım talimatları, talimatın verilmesini takip eden ilk iş günü; saat 13.30'dan sonra verilen alım talimatları ise talimatın verilmesini takip eden 2 iş günü sonra yerine getirilir. BIST Borçlanma Araçları Piyasası'nın açık olduğu günlerde saat 13.30'a kadar verilen satım talimatları talimatın verilmesini takip eden 3 iş günü sonra; saat 13.30'dan sonra verilen satım talimatları ise talimatın verilmesini takip eden 4 iş günü sonra yerine getirilir.

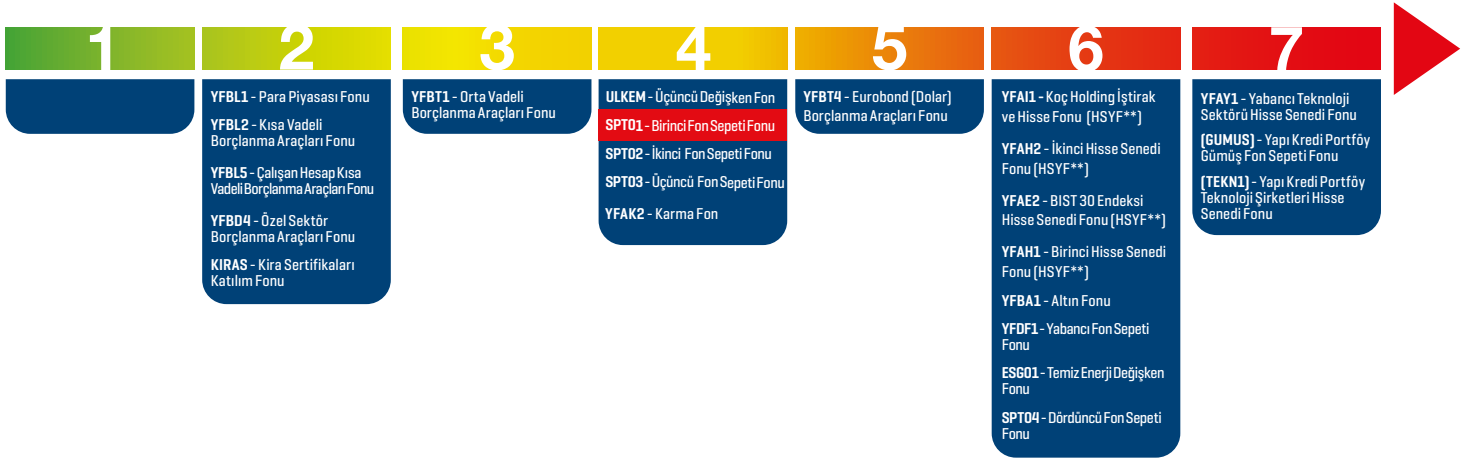
En Az Alınabilir Pay Adedi: 1 Adet

FONUN İŞLEM KANALLARI NELERDİR?

Yapı Kredi erişim noktaları - 444 0 444 Yapı Kredi Telefon Bankacılığı, fon bilgilendirme sayfasında ilan edilen aracı kurumlar.

FON NE KADAR RİSKLİDİR?

Risk değerine [RD]* ilişkin tablo aşağıda yer almaktadır.



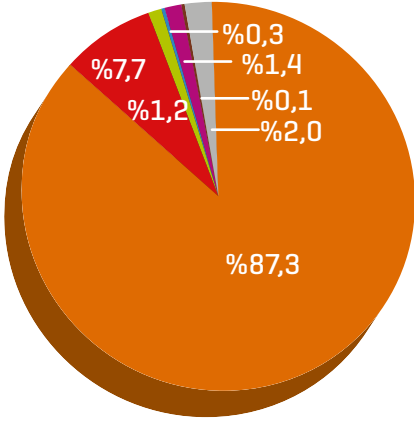
* Risk değeri [RD]; fonun haftalık getirileri üzerinden, volatilitesi dikkate alınarak hesaplanır.

1 en az riskli, 7 en fazla riskli olmak üzere risk değeri 1 ile 7 arasındadır.

** Hisse Senedi Yoğun Fon

Tüm fonlarımızla ilgili detay bilgilere www.yapikrediportfoy.com.tr adresi fon bilgilendirme sayfası üzerinden ulaşabilirsiniz.

FONUN İÇERİĞİ NEDİR?*



FONUN EŞİK DEĞERİ NEDİR?*

Eşik değer, karşılaştırma ölçütü olmayan portföylerin getirisinin kıyaslanması amacıyla kullanılan değerdir. Fonun eşik değeri BIST-KYD 1 Aylık Gösterge Mevduat TL Endeksi'dir.

FONUN GEÇMİŞ GETİRİSİ NEDİR?*

	Fon	Fonun Standart Sapması	Eşik Değer	Eşik Değerin Standart Sapması
Ekim	%-0,37	**	%10,67	**
2021	%14,76	**	%25,22	**
2020	%31,96	%0,63	%11,61	%0,03
2019	%29,09	%0,35	%23,41	%0,06
2018	%14,48	%0,66	%20,48	%0,05
2017	%13,44	%0,25	%13,35	%0,03

DİĞER BİLGİLER

Fonun BIST Kodu	YAN
Fon Toplam Değeri	1.657.338.391,00 TL
Yönetim Ücreti	Portföy değeri üzerinden günlük %0,00822 [Yıllık Yaklaşık %3,00]
Toplam Gider Oranı ***	%4,38

*28.10.2021 itibarıyla.

** Fon portföyü ve karşılaştırma ölçütüne ait aylık dönem standart sapma bilgilerini ölçümlemede kullanılan örnek gün sayısının az olması nedeniyle yer verilmemiştir.

*** Toplam Gider Oranı: Fondan karşılanan, yönetim ücreti dahil izahnamede belirtilen tüm giderlerin toplamının üst sınırıdır.

Fon performans sunum raporuna, www.kap.org.tr adresinden ulaşılabilir.

Yapı Kredi Portföy İkinci Fon Sepeti Fonu [SPT02]

Yapı Kredi Portföy Yönetimi A.Ş.-Ekim 2021

FON NEYE YATIRIM YAPAR?

Fon portföyünün yönetiminde varlık çeşitlendirmesi temel stratejisi esas alınarak Kıymetli Madenler Şemsiye Fonu, Hisse Senedi Şemsiye Fonu, Borçlanma Araçları Şemsiye Fonu, Değişken Şemsiye Fonu ve Para Piyasası Şemsiye Fonu'na bağlı fonlar arasında dengeli bir yatırım yapmayı, varlık sınıfları arasındaki düşük/negatif korelasyon ile riski sınırlı tutarak bu varlık sınıflarının uzun vadeli getiri potansiyelinden faydalanmayı hedeflemektedir. Varlık dağılımı geçmiş uzun vadeli dalgalanmalar ve korelasyonlar kullanılarak belli risk seviyesinde olabildiğince yüksek getiriye ulaşmak için uzun vadeli bir perspektifle oluşturularak, varlık dağılımları yıllık bazda değerlendirilir. Bununla birlikte, olağandışı piyasa koşullarında yatırımcıyı korumak amacıyla veya portföy yöneticisi tarafından uzun vadeli piyasa koşullarının değiştiğine karar verilmesi durumunda varlık dağılımında değişiklik gösterilebilir.

Fon, bir sepet fon olması nedeni ile söz konusu yatırımlarını ağırlıklı olarak stratejisine uygun yatırım fonu katılma paylarına yönlendirerek portföyünü oluşturur. Sepet fon tanımına uygun olarak fon toplam değerinin en az %80'ini devamlı olarak yatırım fonları ve borsa yatırım fonlarının katılma paylarına yatırım yapar.

FONUN İŞLEM SAATLERİ NELERDİR?

Fon katılma payları günlük olarak alınıp satılır.

BIST Borçlanma Araçları Piyasası'nın açık olduğu günlerde saat 13.30'a kadar verilen alım talimatları, talimatın verilmesini takip eden ilk iş günü; saat 13.30'dan sonra verilen alım talimatları ise talimatın verilmesini takip eden 2 iş günü sonra yerine getirilir. BIST Borçlanma Araçları Piyasası'nın açık olduğu günlerde saat 13.30'a kadar verilen satım talimatları talimatın verilmesini takip eden 3 iş günü sonra; saat 13.30'dan sonra verilen satım talimatları ise talimatın verilmesini takip eden 4 iş günü sonra yerine getirilir.

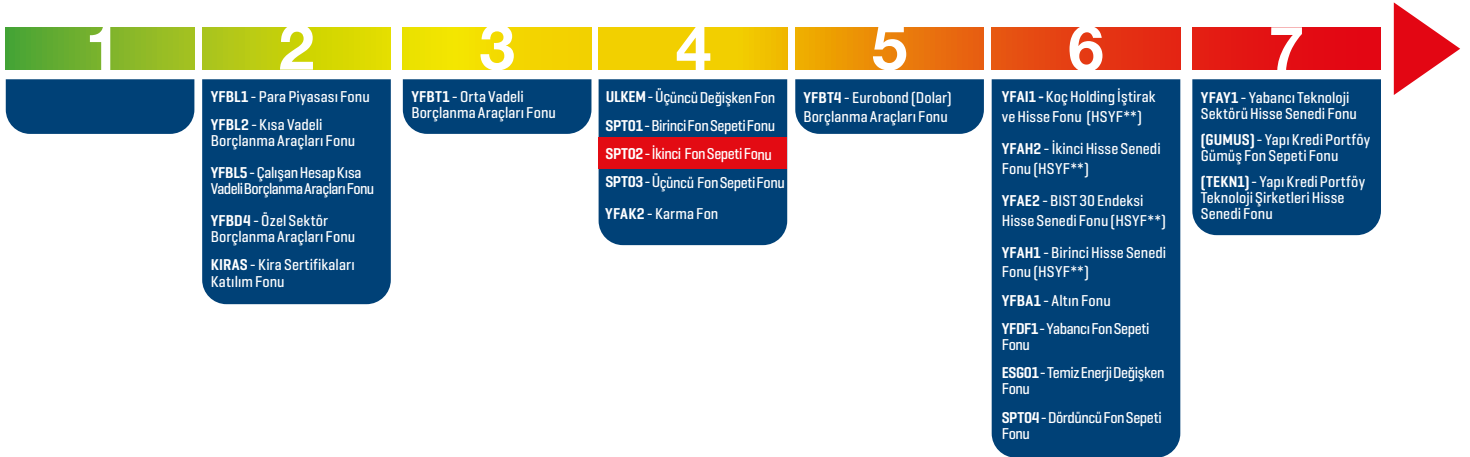
En Az Alınabilir Pay Adedi: 1 Adet

FONUN İŞLEM KANALLARI NELERDİR?

Yapı Kredi erişim noktaları - 444 0 444 Yapı Kredi Telefon Bankacılığı, fon bilgilendirme sayfasında ilan edilen aracı kurumlar.

FON NE KADAR RİSKLİDİR?

Risk değerine [RD]* ilişkin tablo aşağıda yer almaktadır.



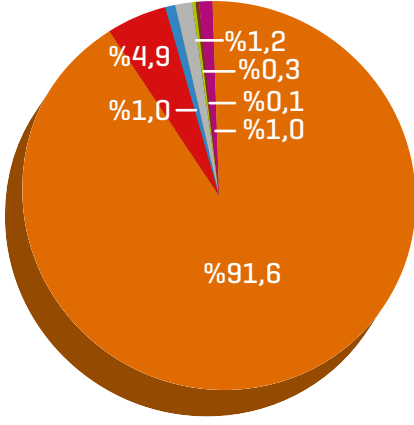
* Risk değeri [RD]; fonun haftalık getirileri üzerinden, volatilitesi dikkate alınarak hesaplanır.

1 en az riskli, 7 en fazla riskli olmak üzere risk değeri 1 ile 7 arasındadır.

** Hisse Senedi Yoğun Fon

Tüm fonlarımızla ilgili detay bilgilere www.yapikrediportfoy.com.tr adresi fon bilgilendirme sayfası üzerinden ulaşabilirsiniz.

FONUN İÇERİĞİ NEDİR?*



- Yatırım Fonu Katılma Payı
- Ters Repo
- Takasbank Para Piyasası
- Vadeli Mevduat
- Özel Sektör Tahvili
- Hisse Senedi
- Eurobond

FONUN EŞİK DEĞERİ NEDİR?*

Eşik değer, karşılaştırma ölçütü olmayan portföylerin getirisinin kıyaslanması amacıyla kullanılan değerdir. Fonun eşik değeri BIST-KYD 1 Aylık Gösterge Mevduat TL Endeksi'dir.

FONUN GEÇMİŞ GETİRİSİ NEDİR?*

	Fon	Fonun Standart Sapması	Eşik Değer	Eşik Değerin Standart Sapması
Ekim	%1,03	**	%9,97	**
2021	%14,76	**	%24,42	**
2020	%31,84	%0,63	%11,61	%0,03
2019	%28,23	%0,34	%23,41	%0,06
2018	%12,52	%0,83	%17,06	%0,05

DİĞER BİLGİLER

Fonun BIST Kodu	YAC
Fon Toplam Değeri	2.437.202.292,00 TL
Yönetim Ücreti	Portföy değeri üzerinden günlük %0,00822 [Yıllık Yaklaşık %3,00]
Toplam Gider Oranı ***	%4,38

*28.10.2021 itibarıyla.

** Fon portföyü ve karşılaştırma ölçütüne ait aylık dönem standart sapma bilgilerini ölçümlemede kullanılan örnek gün sayısının az olması nedeniyle yer verilmemiştir.

*** Toplam gider oranı: Fondan karşılanan yönetim ücreti dahil izahnamede belirtilen tüm giderlerin toplamının üst sınırıdır.

Fon performans sunum raporuna, www.kap.org.tr adresinden ulaşılabilir.

Yapı Kredi Portföy Üçüncü Fon Sepeti Fonu [SPT03]

Yapı Kredi Portföy Yönetimi A.Ş.-Ekim 2021

FON NEYE YATIRIM YAPAR?

Fon'un yatırım amacı, karar alma süreçlerinde şirket içi geliştirilen algoritmik bir skora ve varlık dağılımı modeli kullanarak yatırımcının uzun-vadeli potansiyel getirisinin artırılmasıdır. Algoritmik skora metodolojisi fonun ağırlıklı olarak hisse senedi şemsiye fonlarına bağlı yatırım fonu katılma payları, paya dayalı borsa yatırım fonu katılma payları ve paya doğrudan yapılan yatırımlar üzerinden bu varlık sınıfının fon portföyündeki varlık dağılımına dair değişen piyasa koşullarını dikkate alarak öneriler oluşturur. Fon toplam değerinin en az %80'ini devamlı olarak yurtiçi yatırım fonları ve borsa yatırım fonlarının katılma paylarına yatırım yapar. Fon toplam değerinin en fazla %20'si oranında diğer yerli ve yabancı para ve sermaye piyasası araçları da fon portföyüne dahil edilebilir.

FONUN İŞLEM SAATLERİ NELERDİR?

Fon katılma payları günlük olarak alınıp satılır.

BIST Borçlanma Araçları Piyasası'nın açık olduğu günlerde saat 13.30'a kadar verilen alım talimatları, talimatın verilmesini takip eden ilk iş günü; saat 13.30'dan sonra verilen alım talimatları ise talimatın verilmesini takip eden 2 iş günü sonra yerine getirilir. BIST Borçlanma Araçları Piyasası'nın açık olduğu günlerde saat 13.30'a kadar verilen satım talimatları talimatın verilmesini takip eden 3 iş günü sonra; saat 13.30'dan sonra verilen satım talimatları ise talimatın verilmesini takip eden 4 iş günü sonra yerine getirilir.

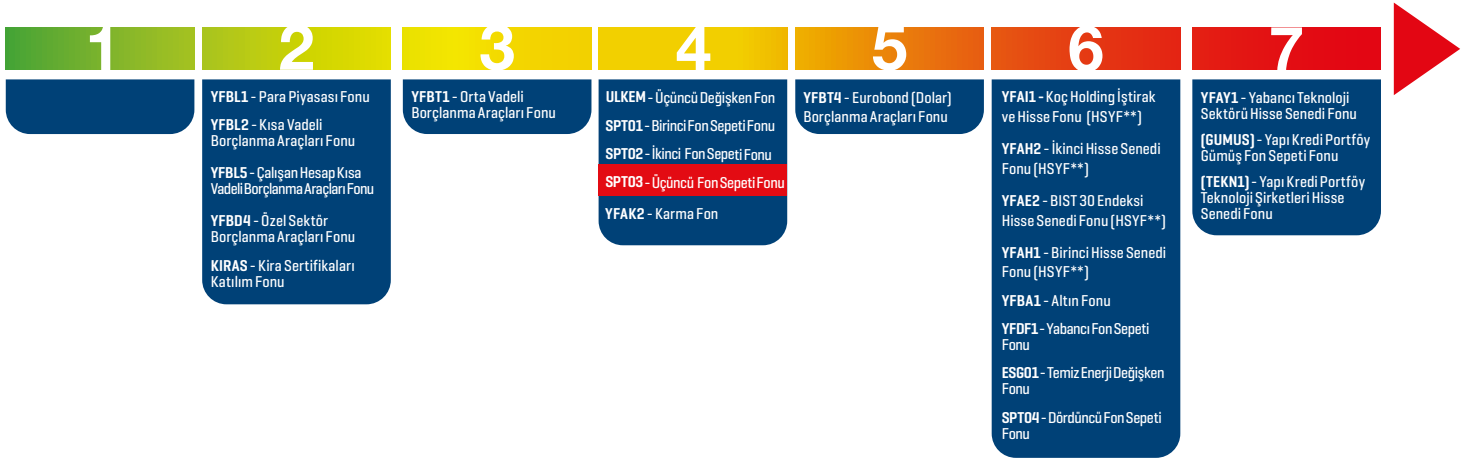
En Az Alınabilir Pay Adedi: 1 Adet

FONUN İŞLEM KANALLARI NELERDİR?

Yapı Kredi erişim noktaları - 444 0 444 Yapı Kredi Telefon Bankacılığı, fon bilgilendirme sayfasında ilan edilen aracı kurumlar.

FON NE KADAR RİSKLİDİR?

Risk değerine [RD]* ilişkin tablo aşağıda yer almaktadır.



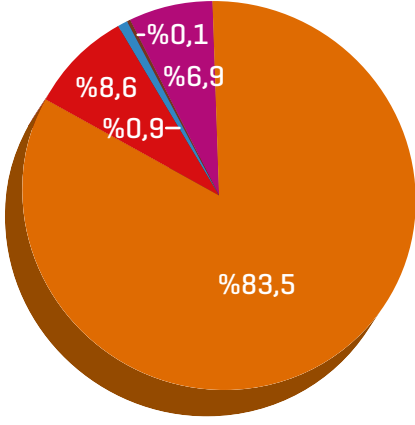
* Risk değeri [RD]; fonun haftalık getirileri üzerinden, volatilitesi dikkate alınarak hesaplanır.

1 en az riskli, 7 en fazla riskli olmak üzere risk değeri 1 ile 7 arasındadır.

** Hisse Senedi Yoğun Fon

Tüm fonlarımızla ilgili detay bilgilere www.yapikrediportfoy.com.tr adresi fon bilgilendirme sayfası üzerinden ulaşabilirsiniz.

FONUN İÇERİĞİ NEDİR?*



- Yatırım Fonu Katılma Payı
- Ters Repo
- Takasbank Para Piyasası
- Hisse Senedi
- Eurobond

FONUN EŞİK DEĞERİ NEDİR?*

Eşik değer, karşılaştırma ölçütü olmayan portföylerin getirisinin kıyaslanması amacıyla kullanılan değerdir. Fonun eşik değeri BIST-KYD 1 Aylık Gösterge Mevduat TL Endeksi'dir.

FONUN GEÇMİŞ GETİRİSİ NEDİR?*

	Fon	Fonun Standart Sapması	Eşik Değer	Eşik Değerin Standart Sapması
Ekim	%-0,28	**	%11,33	**
2021	%14,76	**	%25,96	**
2020	%24,17	%0,47	%7,60	%0,03

DİĞER BİLGİLER

Fonun BIST Kodu	YPV
Fon Toplam Değeri	2.372.075.292,00 TL
Yönetim Ücreti	Portföy değeri üzerinden günlük %0,00822 [Yıllık %3,00]
Toplam Gider Oranı ***	%4,38

*28.10.2021 itibarıyla.

** Fon portföyü ve karşılaştırma ölçütüne ait aylık dönem standart sapma bilgilerini ölçümlemede kullanılan örnek gün sayısının az olması nedeniyle yer verilmemiştir.

*** Toplam gider oranı: Fondan karşılanan yönetim ücreti dahil izahnamede belirtilen tüm giderlerin toplamının üst sınırıdır.

Fon performans sunum raporuna, www.kap.org.tr adresinden ulaşılabilir.

Yapı Kredi Portföy Karma Fon [YFAK2]

Yapı Kredi Portföy Yönetimi A.Ş.-Ekim 2021

FON NEYE YATIRIM YAPAR?

Fonun yatırım amacı, ağırlıklı olarak hisse senetleri ve sabit getirili menkul kıymetlere yatırım yaparak esnek yönetim anlayışıyla gerek tahvil/bono, gerek hisse senetleri piyasasındaki getiri fırsatlarından yararlanmaktır. Fon toplam değerinin asgari %20'lik kısmı mevzuata göre özelleştirme kapsamına alınanlar dahil Türkiye'de kurulmuş ortaklıkların payları ve asgari %30'luk kısmı kamu ve özel sektör iç ve dış borçlanma araçlarından oluşmak kaydıyla, birlikte fon toplam değerine oranı ise asgari %80 olacak şekilde, yerli veya yabancı özel ve kamu sektörü menkul kıymetleri ile altın ve diğer kıymetli madenler ve bunlara dayalı sermaye piyasası araçlarına yatırım yapılır.

FONUN İŞLEM SAATLERİ NELERDİR?

Fon katılma payları günlük olarak alınıp satılır.

BIST Pay Piyasası'nın açık olduğu günlerde saat 13.30'a kadar verilen alım talimatları talimatı takip eden 1 iş günü sonra, satım talimatları talimatı takip eden 2 iş günü sonra; BIST Pay Piyasası'nın açık olduğu günlerde saat 13.30'dan sonra verilen alım talimatları 2 iş günü sonra, satım talimatları ise talimatı takip eden 3 iş günü sonra yatırımcılara ödenir.

Yatırımcıların BIST Pay Piyasası'nın açık olduğu günlerde saat 13.30'a kadar verilen alım satım talimatları, o gün hesaplanan ve ertesi gün açıklanan fiyatla; 13.30'dan sonra verilen alım satım talimatları ise 2 iş günü sonra açıklanan fiyatla gerçekleşir.

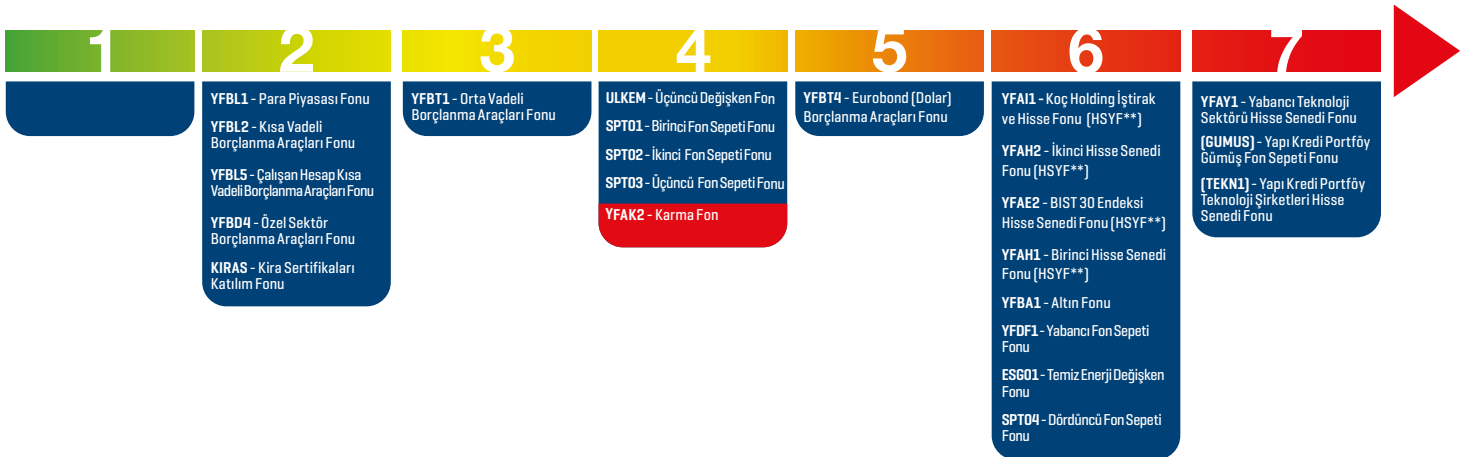
En Az Alınabilir Pay Adedi: 1 Adet

FONUN İŞLEM KANALLARI NELERDİR?

Yapı Kredi erişim noktaları - 444 0 444 Yapı Kredi Telefon Bankacılığı, fon bilgilendirme sayfasında ilan edilen aracı kurumlar.

FON NE KADAR RİSKLİDİR?

Risk değerine [RD]* ilişkin tablo aşağıda yer almaktadır.



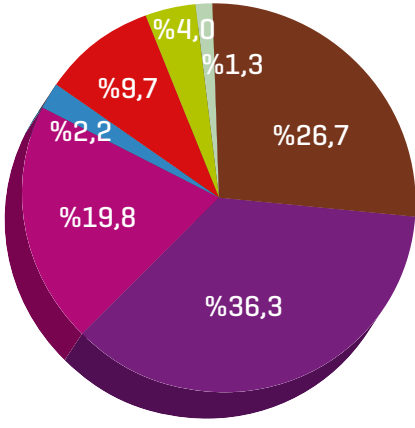
* Risk değeri [RD]; fonun haftalık getirileri üzerinden, volatilitesi dikkate alınarak hesaplanır.

1 en az riskli, 7 en fazla riskli olmak üzere risk değeri 1 ile 7 arasındadır.

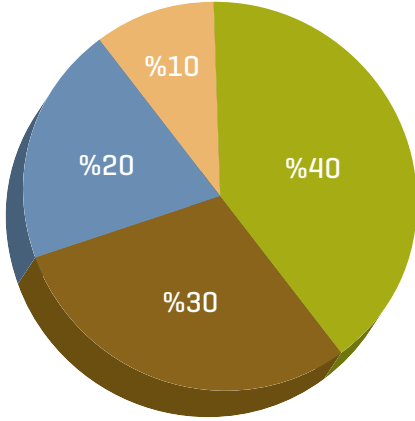
** Hisse Senedi Yoğun Fon

Tüm fonlarımızla ilgili detay bilgilere www.yapikrediportfoy.com.tr adresi fon bilgilendirme sayfası üzerinden ulaşabilirsiniz.

FONUN İÇERİĞİ NEDİR?*



FONUN KARŞILAŞTIRMA ÖLÇÜTÜ NEDİR?*



Karşılaştırma ölçütü, portföyün getirisinin kıyaslanmasını sağlayan endeks veya endeksler ile referans getiri oranlarını ifade etmektedir.

FONUN GEÇMİŞ GETİRİSİ NEDİR?*

	Fon	Fonun Standart Sapması	Karşılaştırma Ölçütü **	Karşılaştırma Ölçütünün Standart Sapması
Ekim	%-2,39	***	%12,77	***
2021	%11,53	***	%20,68	***
2020	%20,71	%0,88	%21,49	%0,66
2019	%24,63	%0,62	%27,47	%0,44
2018	%-5,61	%0,80	%0,85	%0,58
2017	%26,39	%0,42	%23,73	%0,40
2016	%8,70	%0,52	%10,11	%0,47

DiĞER BİLGİLER

Fonun BIST Kodu	YAK
Fon Toplam Değeri	295.388.459,00 TL
Yönetim Ücreti **	Portföy değeri üzerinden günlük %0,0075 (Yıllık %2,75)
Toplam Gider Oranı ****	Günlük %0,010 (Yıllık %3,65)

Fonun geçmiş performansı gelecek dönem performansı için gösterge olamaz.

Yatırım fonlarında getiri garantisi verilemez. Fonlarda çeşitli riskler mevcut olduğundan, size en uygun fonun seçimi için müşteri temsilciniz ile görüşmeniz tavsiye edilir. Ekonomik, politik, sosyal vb. risklerden dolayı fiyatlarda yaşanabilecek dalgalanmalar fonun değerini olumlu/olumsuz yönde etkileyebilir.

*28.10.2021 itibarıyla.

** Fon'un yönetim ücreti 29.05.2020 itibarıyla, karşılaştırma ölçütü 02.01.2017 ve 02.01.2020 itibarıyla değiştirilmiştir.

*** Fon portföyü ve karşılaştırma ölçütüne ait aylık dönem standart sapma bilgilerini ölçümlemede kullanılan örnek gün sayısının az olması nedeniyle yer verilmemiştir.

**** Toplam Gider Oranı: Fondan karşılanan, yönetim ücreti dahil, izahnamede belirtilen tüm giderler toplamının üst sınırıdır.

Fon performans sunum raporuna, www.kap.org.tr adresinden ulaşılabilir.

Yapı Kredi Portföy Eurobond (Dolar) Borçlanma Araçları Fonu (YFBT4)

Yapı Kredi Portföy Yönetimi A.Ş.-Ekim 2021

FON NEYE YATIRIM YAPAR?

Fon toplam değerinin en az %80'i devamlı olarak kamu ve özel sektör dış borçlanma araçlarına (Eurobond) yatırılır. Fon portföyünün %20'lik kısmı ile izahnamesinde yer verilen diğer yatırım araçlarına yatırım yapılabilir. Fon portföyüne riskten korunma ve/veya yatırım amacıyla türev araçlar alınabilir.

FONUN İŞLEM SAATLERİ NELERDİR?

Fon katılma payları günlük olarak alınıp satılır.

BIST Borçlanma Araçları Piyasası'nın açık olduğu günlerde saat 13.30'a kadar verilen alım talimatları talimatı takip eden 1 iş günü sonra; saat 13.30'dan sonra verilen alım talimatları ise talimatı takip eden 2 iş günü sonra gerçekleşir. Saat 13.30'a kadar verilen satım talimatları talimatı takip eden 3 iş günü sonra; saat 13.30'dan sonra verilen satım talimatları ise talimatı takip eden 4 iş günü sonra yatırımcılara ödenir.

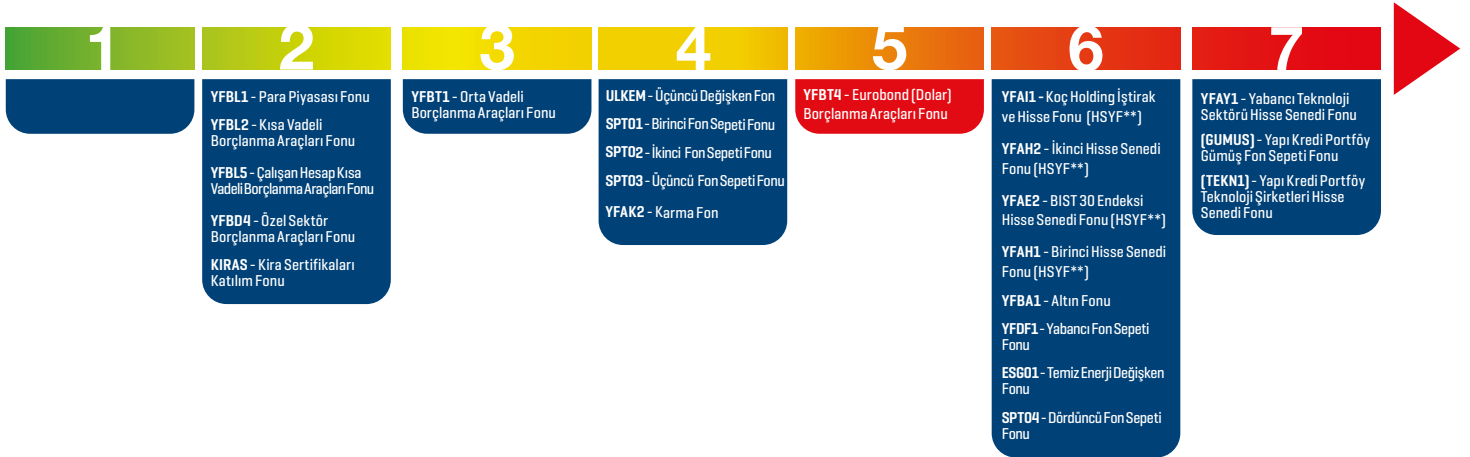
En Az Alınabilir Pay Adedi: 1 Adet

FONUN İŞLEM KANALLARI NELERDİR?

Yapı Kredi erişim noktaları - 444 0 444 Yapı Kredi Telefon Bankacılığı, fon bilgilendirme sayfasında ilan edilen aracı kurumlar.

FON NE KADAR RİSKLİDİR?

Risk değerine (RD)* ilişkin tablo aşağıda yer almaktadır.



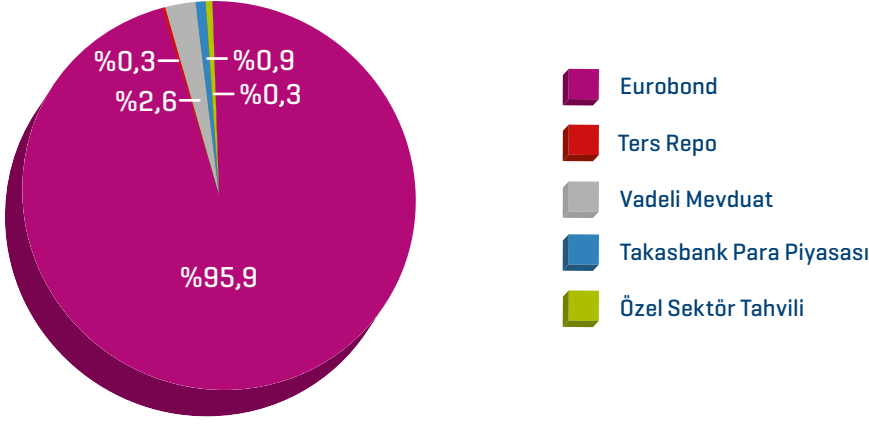
* Risk değeri (RD); fonun haftalık getirileri üzerinden, volatilitesi dikkate alınarak hesaplanır.

1 en az riskli, 7 en fazla riskli olmak üzere risk değeri 1 ile 7 arasındadır.

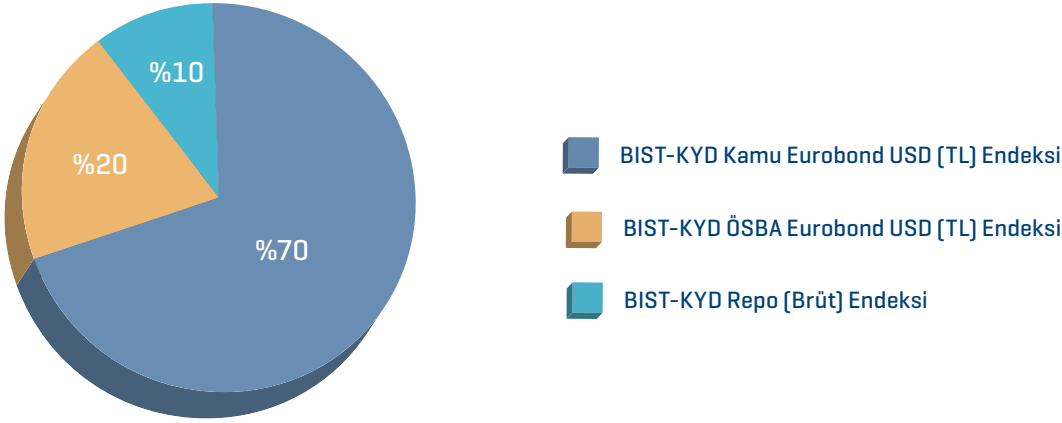
** Hisse Senedi Yoğun Fon

Tüm fonlarımızla ilgili detay bilgilere www.yapikrediportfoy.com.tr adresi fon bilgilendirme sayfası üzerinden ulaşabilirsiniz.

FONUN İÇERİĞİ NEDİR?*



FONUN KARŞILAŞTIRMA ÖLÇÜTÜ NEDİR?*



Karşılaştırma ölçütü, portföyün getirisinin kıyaslanmasını sağlayan endeks veya endeksler ile referans getiri oranlarını ifade etmektedir.

FONUN GEÇMİŞ GETİRİSİ NEDİR?*

	Fon	Fonun Standart Sapması	Karşılaştırma Ölçütü **	Karşılaştırma Ölçütünün Standart Sapması
Ekim	%7,62	***	%6,85	***
2021	%25,63	***	%26,57	***
2020	%30,05	%0,79	%35,06	%0,72
2019	%26,18	%0,66	%28,23	%0,64
2018	%26,94	%1,13	%31,17	%1,19
2017	%17,21	%0,50	%18,40	%0,49
2016	%21,41	%0,48	%18,24	%0,49

DİĞER BİLGİLER

Fonun BIST Kodu	YBE
Fon Toplam Değeri	3.267.422.473,00 TL
Yönetim Ücreti ****	Portföy değeri üzerinden %0,00822 [Yıllık %3,00]
Toplam Gider Oranı *****	Günlük %0,010 [Yıllık %3,65]

Fonun geçmiş performansı gelecek dönem performansı için gösterge olamaz.

Yatırım fonlarında getiri garantisi verilemez. Fonlarda çeşitli riskler mevcut olduğundan, size en uygun fonun seçimi için müşteri temsilciniz ile görüşmeniz tavsiye edilir. Ekonomik, politik, sosyal vb. risklerden dolayı fiyatlarda yaşanabilecek dalgalanmalar fonun değerini olumlu/olumsuz yönde etkileyebilir.

*28.10.2021 itibarıyla.

** Fonun karşılaştırma ölçütü 02.01.2019 itibarıyla değiştirilmiştir.

*** Fon portföyü ve karşılaştırma ölçütüne ait aylık dönem standart sapma bilgilerini ölçümlenmede kullanılan örnek gün sayısının az olması nedeniyle yer verilmemiştir.

**** Fonun yönetim ücreti 19.12.2018 itibarıyla değişmiştir.

***** Toplam Gider Oranı: Fondan karşılanan, yönetim ücreti dahil izahnamede belirtilen tüm giderlerin toplamının üst sınırıdır.

Fon performans sunum raporuna, www.kap.org.tr adresinden ulaşılabilir.

Yapı Kredi Portföy Koç Holding İştirak ve Hisse Fonu [Hisse Senedi Yoğun Fon] [YFAI1]

Yapı Kredi Portföy Yönetimi A.Ş.-Ekim 2021

FON NEYE YATIRIM YAPAR?

Fonun yatırım amacı, Koç Holding iştiraklerinin para ve sermaye piyasası araçlarından oluşmuş bir portföyle minimum %80 hisse senedi içererek istikrarlı ve optimum bir getiri sağlamaktır. Fon portföyünün ağırlıklı kısmı [Fon toplam değerinin en az %80'i devamlı olarak Sermaye Piyasası Kurulu'nun finansal raporlama standartlarına ilişkin düzenlemeleri kapsamındaki Koç Holding iştiraklerinin para ve sermaye piyasası araçlarından ve Fon toplam değerinin en az %80'i ortaklık paylarından oluşur. Fon portföy değerinin en az %80'i devamlı olarak menkul kıymet yatırım ortaklıkları payları hariç olmak üzere BİST'te işlem gören ihraççı payları, ihraççı paylarına ve pay endekslerine dayalı olarak yapılan vadeli işlem sözleşmelerinin nakit teminatları, ihraççı paylarına ve pay endekslerine dayalı opsiyon sözleşmelerinin primleri ile borsada işlem gören ihraççı paylarına ve pay endekslerine dayalı aracı kuruluş varantlarına yatırılır.

FONUN İŞLEM SAATLERİ NELERDİR?

Fon katılma payları günlük olarak alınıp satılır.

BIST Pay Piyasası'nın açık olduğu günlerde saat 13.30'a kadar verilen alım talimatları talimatı takip eden 1 iş günü sonra, satım talimatları talimatı takip eden 2 iş günü sonra; BIST Pay Piyasası'nın açık olduğu günlerde saat 13.30'dan sonra verilen alım talimatları 2 iş günü sonra, satım talimatları ise talimatı takip eden 3 iş günü sonra yatırımcılara ödenir.

Yatırımcıların BIST Pay Piyasası'nın açık olduğu günlerde saat 13.30'a kadar verilen alım satım talimatları, o gün hesaplanan ve ertesi gün açıklanan fiyatla; 13.30'dan sonra verilen alım satım talimatları ise 2 iş günü sonra açıklanan fiyatla gerçekleşir.

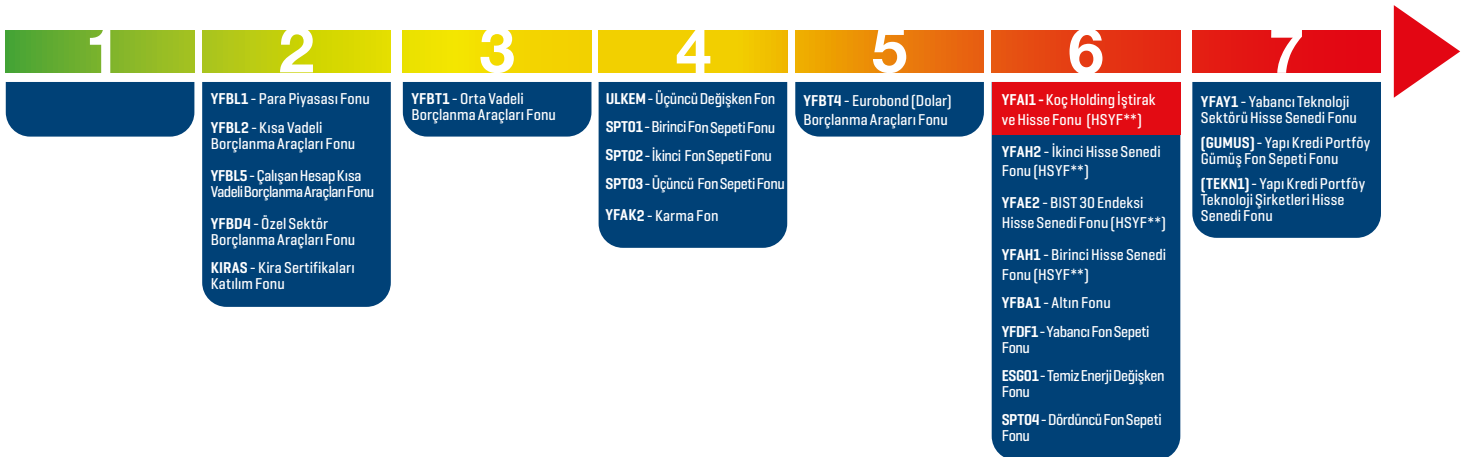
En Az Alınabilir Pay Adedi: 1 Adet

FONUN İŞLEM KANALLARI NELERDİR?

Yapı Kredi erişim noktaları - 444 0 444 Yapı Kredi Telefon Bankacılığı, fon bilgilendirme sayfasında ilan edilen aracı kurumlar.

FON NE KADAR RİSKLİDİR?

Risk değerine [RD]* ilişkin tablo aşağıda yer almaktadır.



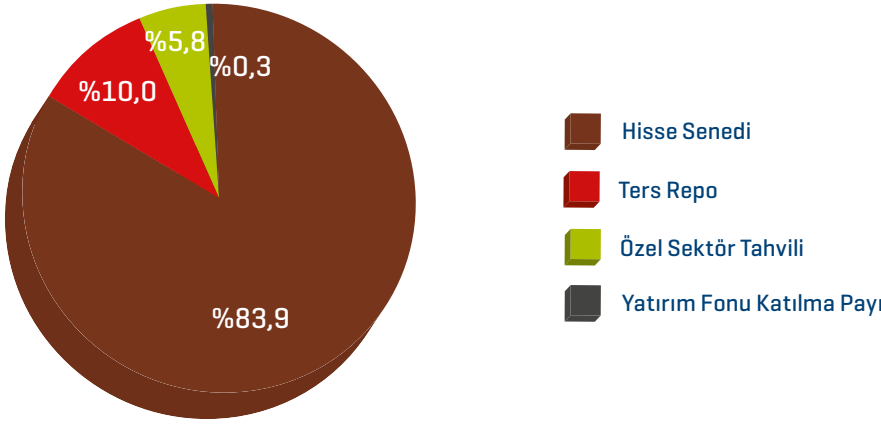
* Risk değeri [RD]; fonun haftalık getirileri üzerinden, volatilitesi dikkate alınarak hesaplanır.

1 en az riskli, 7 en fazla riskli olmak üzere risk değeri 1 ile 7 arasındadır.

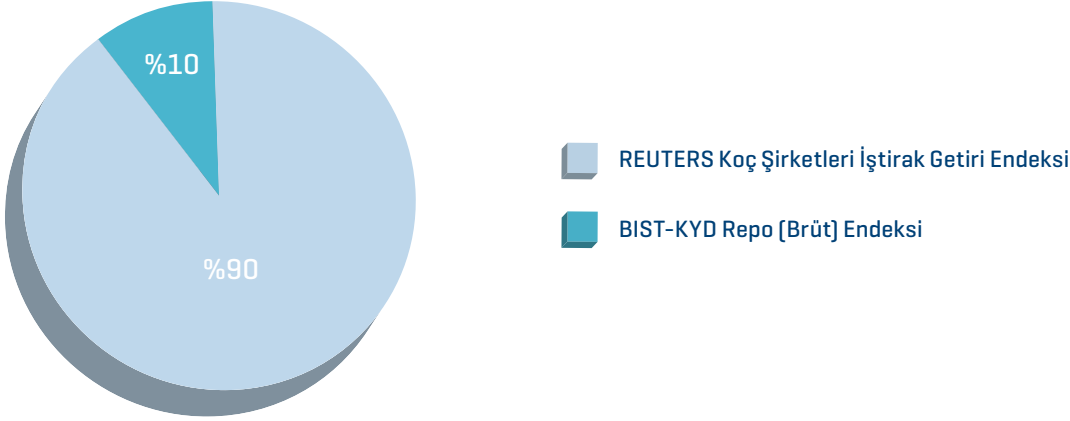
** Hisse Senedi Yoğun Fon

Tüm fonlarımızla ilgili detay bilgilere www.yapikrediportfoy.com.tr adresi fon bilgilendirme sayfası üzerinden ulaşabilirsiniz.

FONUN İÇERİĞİ NEDİR?*



FONUN KARŞILAŞTIRMA ÖLÇÜTÜ NEDİR?*



Karşılaştırma ölçütü, portföyün getirisinin kıyaslanmasını sağlayan endeks veya endeksler ile referans getiri oranlarını ifade etmektedir.

FONUN GEÇMİŞ GETİRİSİ NEDİR?*

	Fon	Fonun Standart Sapması	Karşılaştırma Ölçütü	Karşılaştırma Ölçütünün Standart Sapması
Ekim	%13,16	**	%7,71	**
2021	%23,22	**	%21,58	**
2020	%49,38	%1,57	%55,99	%1,59
2019	%40,71	%1,13	%50,24	%1,12
2018	%-23,03	%1,13	%-22,17	%1,22
2017	%27,09	%0,79	%26,09	%0,85
2016	%17,93	%1,10	%19,53	%1,11

DİĞER BİLGİLER

Fonun BIST Kodu	YAS
Fon Toplam Değeri	1.877.492.523,00 TL
Yönetim Ücreti	Portföy değeri üzerinden günlük %0,009726 [Yıllık %3,55]
Toplam Gider Oranı ***	Günlük %0,010 [Yıllık %3,65]

Fonun geçmiş performansı gelecek dönem performansı için gösterge olamaz.

Yatırım fonlarında getiri garantisi verilemez. Fonlarda çeşitli riskler mevcut olduğundan, size en uygun fonun seçimi için müşteri temsilciniz ile görüşmeniz tavsiye edilir. Ekonomik, politik, sosyal vb. risklerden dolayı fiyatlarda yaşanabilecek dalgalanmalar fonun değerini olumlu/olumsuz yönde etkileyebilir.

*28.10.2021 itibarıyla.

** Fon portföyü ve karşılaştırma ölçütüne ait aylık dönem standart sapma bilgilerini ölçümlemede kullanılan örnek gün sayısının az olması nedeniyle yer verilmemiştir.

*** Toplam Gider Oranı: Fondan karşılanan, yönetim ücreti dahil izahnamede belirtilen tüm giderlerin toplamının üst sınırıdır.

Fon performans sunum raporuna, www.kap.org.tr adresinden ulaşılabilir.

Yapı Kredi Portföy İkinci Hisse Senedi Fonu [Hisse Senedi Yoğun Fon] [YFAH2]

Yapı Kredi Portföy Yönetimi A.Ş.-Ekim 2021

FON NEYE YATIRIM YAPAR?

Fonun yatırım amacı, Yapı Kredi Portföy'ün uzman analistleri tarafından oluşturulan Model Portföyü baz alarak, piyasaları etkilemesi beklenen iç ve dış politik, ekonomik ve diğer faktörler paralelinde, makroekonomik analiz ve temel analiz yöntemlerini kullanarak hisse senedi piyasalarından faydalanmaktır. Fonun hisse senedi yoğun fon olması nedeniyle fon portföy değerinin en az %80'i devamlı olarak menkul kıymet yatırım ortaklıkları payları hariç olmak üzere BIST'te işlem gören ihraççı payları, ihraççı paylarına ve ihraççı payı endekslerine dayalı olarak yapılan vadeli işlem sözleşmelerinin nakit teminatları, ihraççı paylarına ve ihraççı payına dayalı opsiyon sözleşmelerinin primleri ile borsada işlem gören ihraççı paylarına ve ihraççı payına dayalı aracı kuruluş varantlarına yatırılır. Fon portföyüne riskten korunma ve/veya yatırım amacıyla türev araçlar alınabilir.

FONUN İŞLEM SAATLERİ NELERDİR?

Fon katılma payları günlük olarak alınıp satılır.

BIST Pay Piyasası'nın açık olduğu günlerde saat 13.30'a kadar verilen alım talimatları talimatı takip eden 1 iş günü sonra, satım talimatları talimatı takip eden 2 iş günü sonra; BIST Pay Piyasası'nın açık olduğu günlerde saat 13.30'dan sonra verilen alım talimatları 2 iş günü sonra, satım talimatları ise talimatı takip eden 3 iş günü sonra yatırımcılara ödenir.

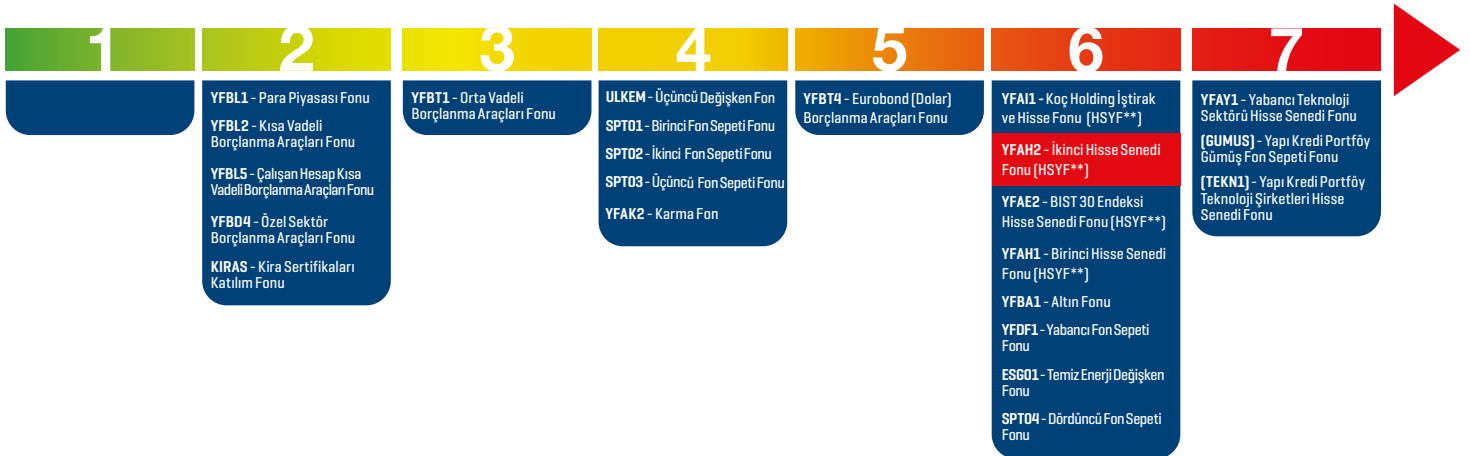
En Az Alınabilir Pay Adedi: 1 Adet

FONUN İŞLEM KANALLARI NELERDİR?

Yapı Kredi erişim noktaları - 444 0 444 Yapı Kredi Telefon Bankacılığı, fon bilgilendirme sayfasında ilan edilen aracı kurumlar.

FON NE KADAR RİSKLİDİR?

Risk değerine [RD]* ilişkin tablo aşağıda yer almaktadır.



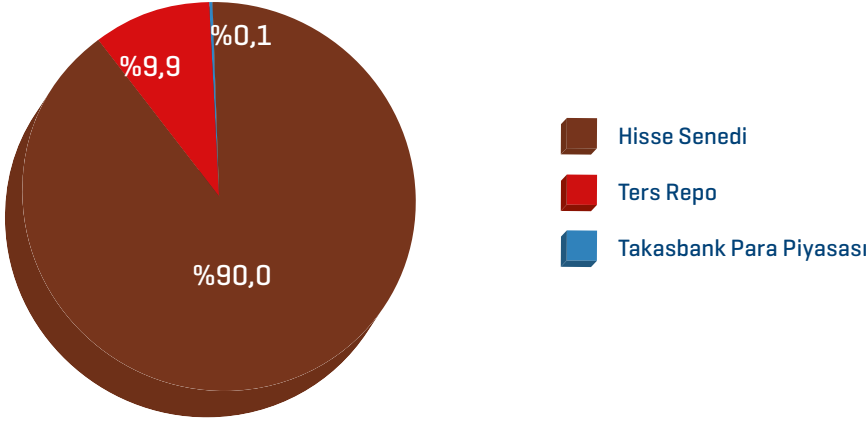
* Risk değeri [RD]; fonun haftalık getirileri üzerinden, volatilitesi dikkate alınarak hesaplanır.

1 en az riskli, 7 en fazla riskli olmak üzere risk değeri 1 ile 7 arasındadır.

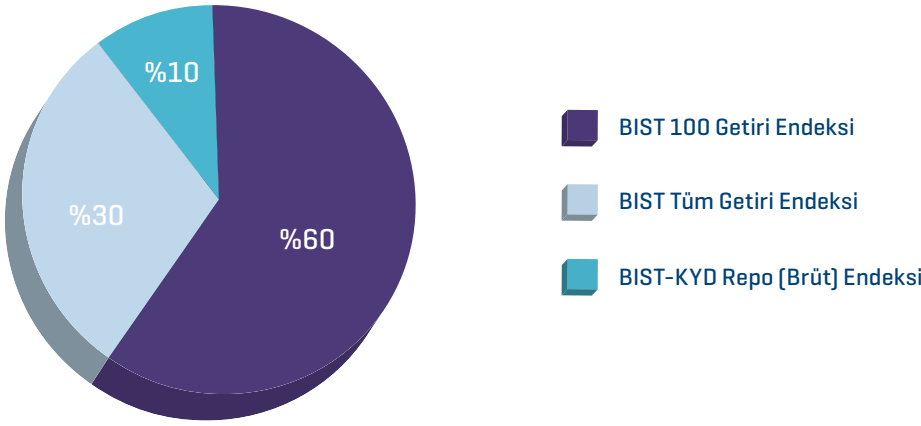
** Hisse Senedi Yoğun Fon

Tüm fonlarımızla ilgili detay bilgilere www.yapikrediportfoy.com.tr adresi fon bilgilendirme sayfası üzerinden ulaşabilirsiniz.

FONUN İÇERİĞİ NEDİR?*



FONUN KARŞILAŞTIRMA ÖLÇÜTÜ NEDİR?*



Karşılaştırma ölçütü, portföyün getirisinin kıyaslanmasını sağlayan endeks veya endeksler ile referans getiri oranlarını ifade etmektedir.

FONUN GEÇMİŞ GETİRİSİ NEDİR?*

	Fon	Fonun Standart Sapması	Karşılaştırma Ölçütü	Karşılaştırma Ölçütünün Standart Sapması
Ekim	%3,15	**	%14,68	**
2021	%7,56	**	%14,77	**
2020	%50,35	%1,55	%32,27	%1,50
2019	%51,28	%1,08	%30,56	%1,16
2018	%-18,68	%1,37	%-14,85	%1,23
2017	%46,47	%0,92	%43,43	%0,88
2016	%6,56	%1,23	%9,12	%1,16

DİĞER BİLGİLER

Fonun BIST Kodu	YDI
Fon Toplam Değeri	202.018.504,00 TL
Yönetim Ücreti	Portföy değeri üzerinden günlük %0,0094520 [Yıllık %3,45]
Toplam Gider Oranı ***	Günlük %0,010 [Yıllık %3,65]

Fonun geçmiş performansı gelecek dönem performansı için gösterge olamaz.

Yatırım fonlarında getiri garantisi verilemez. Fonlarda çeşitli riskler mevcut olduğundan, size en uygun fonun seçimi için müşteri temsilciniz ile görüşmeniz tavsiye edilir. Ekonomik, politik, sosyal vb. risklerden dolayı fiyatlarda yaşanabilecek dalgalanmalar fonun değerini olumlu/olumsuz yönde etkileyebilir.

*28.10.2021 itibarıyla.

** Fon portföyü ve karşılaştırma ölçütüne ait aylık dönem standart sapma bilgilerini ölçümleme kullanılan örnek gün sayısının az olması nedeniyle yer verilmemiştir.

*** Toplam Gider Oranı: Fondan karşılanan, yönetim ücreti dahil izahnamede belirtilen tüm giderlerin toplamının üst sınırıdır.

Fon performans sunum raporuna, www.kap.org.tr adresinden ulaşılabilir.

Yapı Kredi Portföy BIST 30 Endeksi Hisse Senedi Fonu [Hisse Senedi Yoğun Fon] [YFAE2]

Yapı Kredi Portföy Yönetimi A.Ş. - Ekim 2021

FON NEYE YATIRIM YAPAR?

Fon toplam değerinin en az %80'i devamlı olarak baz alınan endeks olan BIST 30 Endeksi kapsamındaki ortaklık paylarından örnekleme yoluyla seçilenlere ve en az %80'ini devamlı olarak sadece BIST 30 Endeks kapsamındaki varlıklara yatırım yapan borsa yatırım fonu katılma paylarına yatırılır. Baz alınan endeksin değeri ile fonun birim pay değeri arasındaki korelasyon katsayısı en az %90 olmalıdır. Fon'un hisse senedi yoğun fon olması nedeniyle Fon portföy değerinin en az %80'i devamlı olarak menkul kıymet yatırım ortaklıkları payları hariç olmak üzere BIST'te işlem gören ihraççı payları, ihraççı paylarına ve pay endekslerine dayalı olarak yapılan vadeli işlem sözleşmelerinin nakit teminatları, ihraççı paylarına ve pay endekslerine dayalı opsiyon sözleşmelerinin primleri ile borsada işlem gören ihraççı paylarına ve pay endekslerine dayalı aracı kuruluş varantları, en az %80'i devamlı olarak menkul kıymet yatırım ortaklıkları payları hariç olmak üzere BIST'te işlem gören ihraççı paylarından oluşan endeksleri takip etmek üzere kurulan borsa yatırım fonu katılma paylarına yatırılır.

FONUN İŞLEM SAATLERİ NELERDİR?

Fon katılma payları günlük olarak alınıp satılır.

BIST Pay Piyasası'nın açık olduğu günlerde saat 13.30'a kadar verilen alım talimatları talimatı takip eden 1 iş günü sonra, satım talimatları talimatı takip eden 2 iş günü sonra; BIST Pay Piyasası'nın açık olduğu günlerde saat 13.30'dan sonra verilen alım talimatları 2 iş günü sonra, satım talimatları ise talimatı takip eden 3 iş günü sonra yatırımcılara ödenir.

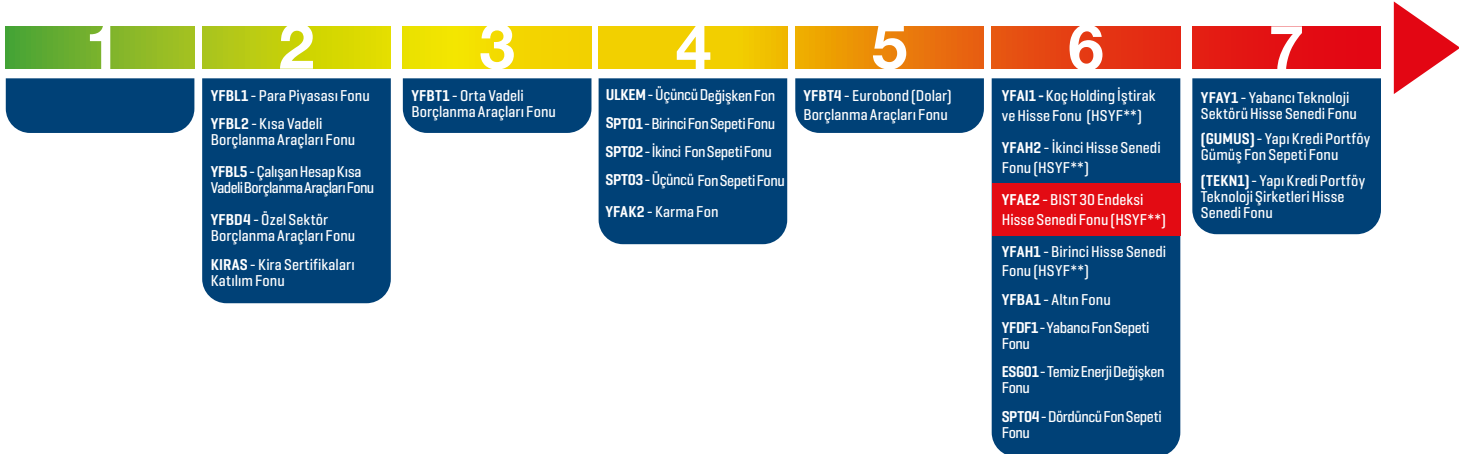
En Az Alınabilir Pay Adedi: 1 Adet

FONUN İŞLEM KANALLARI NELERDİR?

Yapı Kredi erişim noktaları - 444 0 444 Yapı Kredi Telefon Bankacılığı, fon bilgilendirme sayfasında ilan edilen aracı kurumlar.

FON NE KADAR RİSKLİDİR?

Risk değerine [RD]* ilişkin tablo aşağıda yer almaktadır.



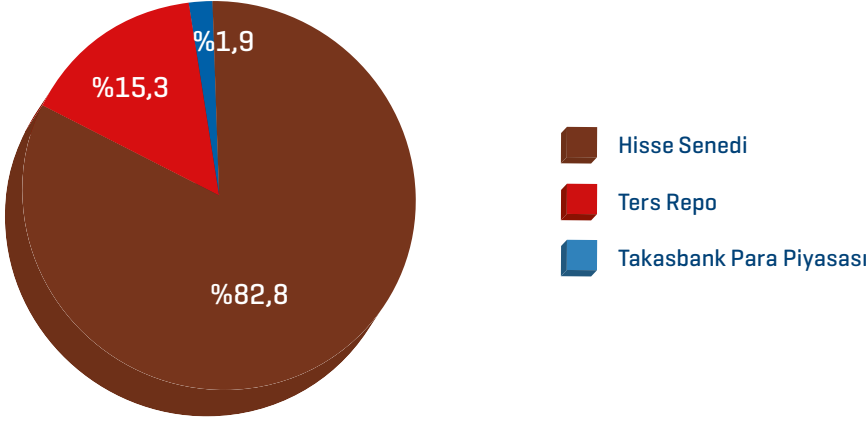
* Risk değeri [RD]; fonun haftalık getirileri üzerinden, volatilitesi dikkate alınarak hesaplanır.

1 en az riskli, 7 en fazla riskli olmak üzere risk değeri 1 ile 7 arasındadır.

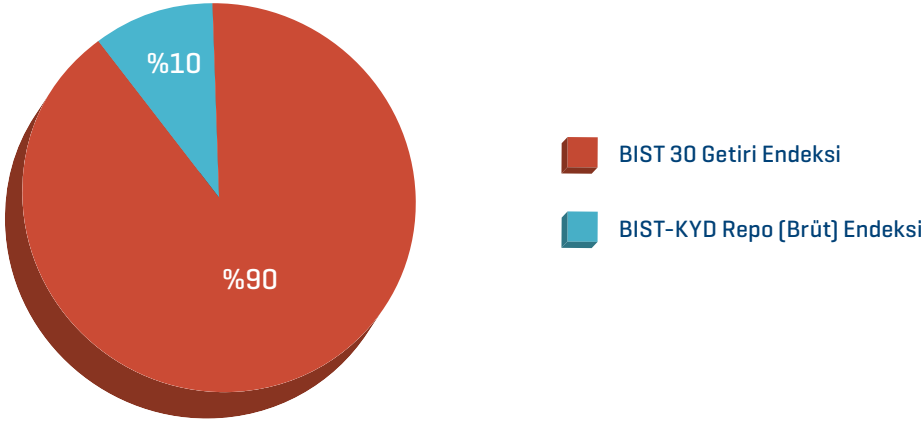
** Hisse Senedi Yoğun Fon

Tüm fonlarımızla ilgili detay bilgilere www.yapikrediportfoy.com.tr adresi fon bilgilendirme sayfası üzerinden ulaşabilirsiniz.

FONUN İÇERİĞİ NEDİR?*



FONUN KARŞILAŞTIRMA ÖLÇÜTÜ NEDİR?*



Karşılaştırma ölçütü, portföyün getirisinin kıyaslanmasını sağlayan endeks veya endeksler ile referans getiri oranlarını ifade etmektedir.

FONUN GEÇMİŞ GETİRİSİ NEDİR?*

	Fon	Fonun Standart Sapması	Karşılaştırma Ölçütü	Karşılaştırma Ölçütünün Standart Sapması
Ekim	%8,99	**	%7,99	**
2021	%4,75	**	%4,64	**
2020	%16,10	%1,58	%18,93	%1,53
2019	%25,75	%1,27	%25,83	%1,24
2018	%-17,79	%1,34	%-13,26	%1,30
2017	%50,23	%0,98	%44,82	%0,95
2016	%10,26	%1,23	%9,46	%1,20

DİĞER BİLGİLER

Fonun BIST Kodu	YEF
Fon Toplam Değeri	137.286.259,00 TL
Yönetim Ücreti	Portföy değeri üzerinden günlük %0,0055 [Yıllık yaklaşık: %2]
Toplam Gider Oranı ***	Günlük %0,006 [Yıllık %2,19]

Fonun geçmiş performansı gelecek dönem performansı için gösterge olamaz.

Yatırım fonlarında getiri garantisi verilemez. Fonlarda çeşitli riskler mevcut olduğundan, size en uygun fonun seçimi için müşteri temsilciniz ile görüşmeniz tavsiye edilir. Ekonomik, politik, sosyal vb. risklerden dolayı fiyatlarda yaşanabilecek dalgalanmalar fonun değerini olumlu/olumsuz yönde etkileyebilir.

*28.10.2021 itibarıyla.

** Fon portföyü ve karşılaştırma ölçütüne ait aylık dönem standart sapma bilgilerini ölçümlemede kullanılan örnek gün sayısının az olması nedeniyle yer verilmemiştir.

*** Toplam Gider Oranı: Fondan karşılanan, yönetim ücreti dahil izahnamede belirtilen tüm giderlerin toplamının üst sınırıdır.

Fon performans sunum raporuna, www.kap.org.tr adresinden ulaşılabilir.

Yapı Kredi Portföy Birinci Hisse Senedi Fonu [Hisse Senedi Yoğun Fon] [YFAH1]

Yapı Kredi Portföy Yönetimi A.Ş.-Ekim 2021

FON NEYE YATIRIM YAPAR?

Fonun yatırım amacı orta ve büyük ölçekli şirketlerdeki potansiyel büyüme olanaklarını öngörerek, portföy çeşitlendirmesi ile kıstasın üzerinde getiri sağlamaktır. Fonun hisse senedi yoğun fon olması nedeniyle fon portföy değerinin en az %80'i devamlı olarak menkul kıymet yatırım ortaklıkları payları hariç olmak üzere BIST'te işlem gören ihraççı payları, ihraççı paylarına ve ihraççı payı endekslerine dayalı olarak yapılan vadeli işlem sözleşmelerinin nakit teminatları, ihraççı paylarına ve ihraççı payına dayalı opsiyon sözleşmelerinin primleri ile borsada işlem gören ihraççı paylarına ve ihraççı payına dayalı aracı kuruluş varantlarına yatırılır. Fon portföyüne riskten korunma ve/veya yatırım amacıyla türev araçlar alınabilir.

FONUN İŞLEM SAATLERİ NELERDİR?

Fon katılma payları günlük olarak alınıp satılır.

BIST Pay Piyasası'nın açık olduğu günlerde saat 13.30'a kadar verilen alım talimatları talimatı takip eden 1 iş günü sonra, satım talimatları talimatı takip eden 2 iş günü sonra; BIST Pay Piyasası'nın açık olduğu günlerde saat 13.30'dan sonra verilen alım talimatları 2 iş günü sonra, satım talimatları ise talimatı takip eden 3 iş günü sonra yatırımcılara ödenir.

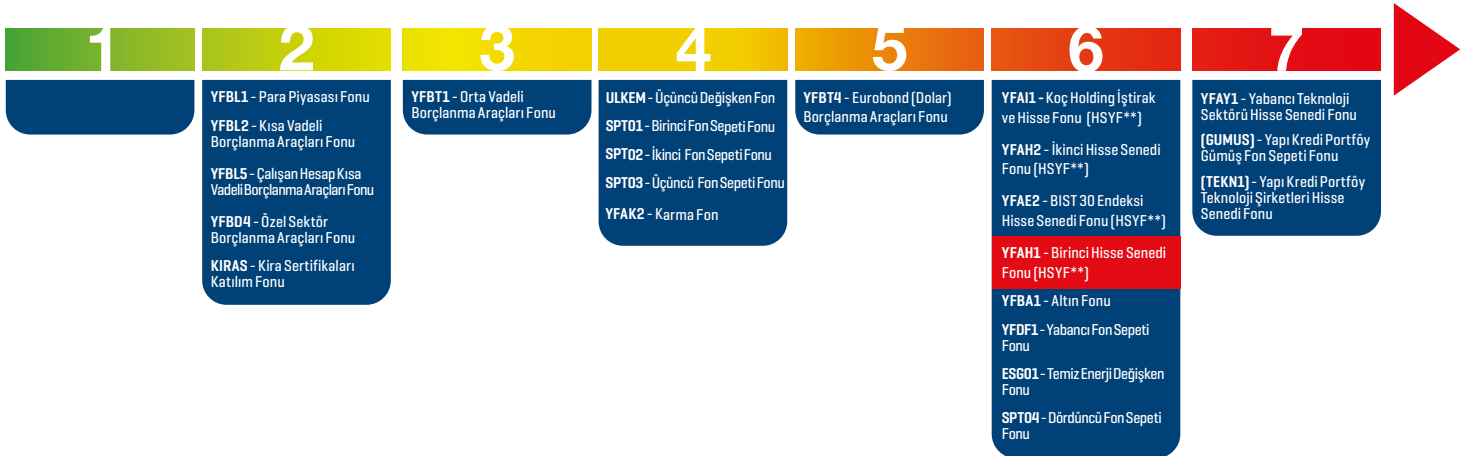
En Az Alınabilir Pay Adedi: 1 Adet

FONUN İŞLEM KANALLARI NELERDİR?

Yapı Kredi erişim noktaları - 444 0 444 Yapı Kredi Telefon Bankacılığı, fon bilgilendirme sayfasında ilan edilen aracı kurumlar.

FON NE KADAR RİSKLİDİR?

Risk değerine [RD]* ilişkin tablo aşağıda yer almaktadır.



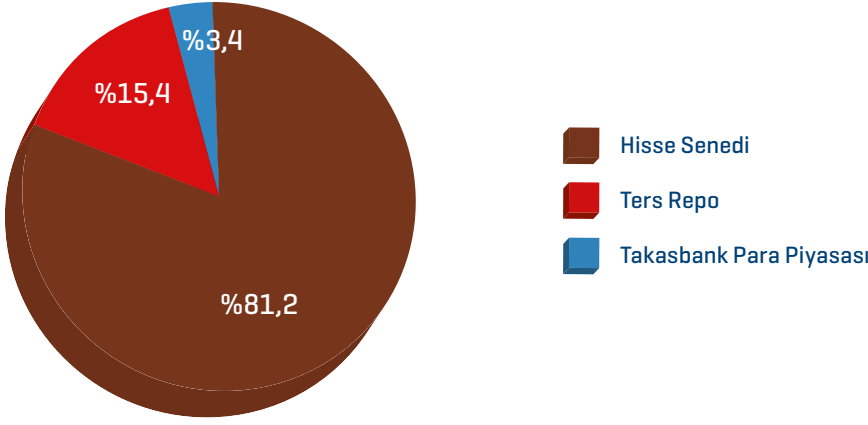
* Risk değeri [RD]; fonun haftalık getirileri üzerinden, volatilitesi dikkate alınarak hesaplanır.

1 en az riskli, 7 en fazla riskli olmak üzere risk değeri 1 ile 7 arasındadır.

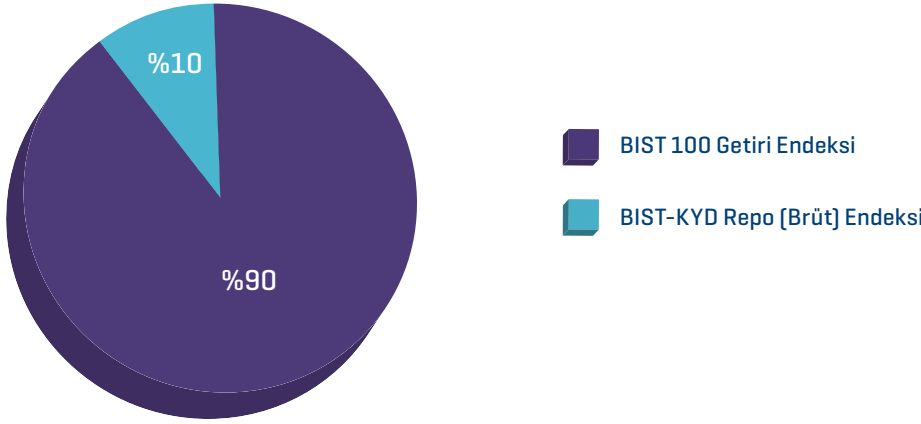
** Hisse Senedi Yoğun Fon

Tüm fonlarımızla ilgili detay bilgilere www.yapikrediportfoy.com.tr adresi fon bilgilendirme sayfası üzerinden ulaşabilirsiniz.

FONUN İÇERİĞİ NEDİR?*



FONUN KARŞILAŞTIRMA ÖLÇÜTÜ NEDİR?*



Karşılaştırma ölçütü, portföyün getirisinin kıyaslanmasını sağlayan endeks veya endeksler ile referans getiri oranlarını ifade etmektedir.

FONUN GEÇMİŞ GETİRİSİ NEDİR?*

	Fon	Fonun Standart Sapması	Karşılaştırma Ölçütü	Karşılaştırma Ölçütünün Standart Sapması
Ekim	%-3,66	**	%22,07	**
2021	%7,38	**	%21,75	**
2020	%33,68	%1,54	%29,21	%1,50
2019	%28,41	%1,18	%29,21	%1,17
2018	%-16,43	%1,29	%-14,81	%1,24
2017	%48,29	%0,95	%43,74	%0,89
2016	%9,81	%1,23	%9,18	%1,17

DİĞER BİLGİLER

Fonun BIST Kodu	YHS
Fon Toplam Değeri	127.331.599,00 TL
Yönetim Ücreti	Portföy değeri üzerinden günlük %0,0094520 (Yıllık %3,45)
Toplam Gider Oranı ***	Günlük %0,010 (Yıllık %3,65)

Fonun geçmiş performansı gelecek dönem performansı için gösterge olamaz.

Yatırım fonlarında getiri garantisi verilemez. Fonlarda çeşitli riskler mevcut olduğundan, size en uygun fonun seçimi için müşteri temsilciniz ile görüşmeniz tavsiye edilir. Ekonomik, politik, sosyal vb. risklerden dolayı fiyatlarda yaşanabilecek dalgalanmalar fonun değerini olumlu/olumsuz yönde etkileyebilir.

*28.10.2021 itibarıyla.

** Fon portföyü ve karşılaştırma ölçütüne ait aylık dönem standart sapma bilgilerini ölçümlemede kullanılan örnek gün sayısının az olması nedeniyle yer verilmemiştir.

*** Toplam Gider Oranı: Fondan karşılanan, yönetim ücreti dahil izahnamede belirtilen tüm giderlerin toplamının üst sınırıdır.

Fon performans sunum raporuna, www.kap.org.tr adresinden ulaşılabilir.

Yapı Kredi Portföy Altın Fonu [YFBA1]

Yapı Kredi Portföy Yönetimi A.Ş.-Ekim 2021

FON NEYE YATIRIM YAPAR?

Fonun yatırım amacı altın getirisinden yararlanmanın yanı sıra ters repo işlemleriyle piyasalardaki fırsatlardan yararlanmak ve dünya altın piyasalarındaki fiyat gelişmelerini fonun yatırımcısına yüksek oranda yansıtarak orta ve uzun vadede istikrarlı bir getiri sağlamaktır. Fon portföyünün en az %80'i devamlı olarak borsada işlem gören altın ve altına dayalı sermaye piyasası araçlarına yatırılır. Fon portföyünün %20'lik kısmı ile izahnamesinde yer verilen diğer yatırım araçlarına yatırım yapılabilir. Fon portföyüne riskten korunma ve/veya yatırım amacıyla türev araçlar alınabilir.

FONUN İŞLEM SAATLERİ NELERDİR?

Fon katılma payları günlük olarak alınıp satılır. İstanbul Altın Borsası ve BIST Borçlanma Araçları Piyasası'nın açık olduğu günlerde saat 13.30'a kadar verilen alım satım talimatları talimatı takip eden 1 iş günü sonra; saat 13.30'dan sonra verilen alım satım talimatları ise talimatı takip eden 2 iş günü sonra yatırımcılara ödenir.

En Az Alınabilir Pay Adedi: 1 Adet

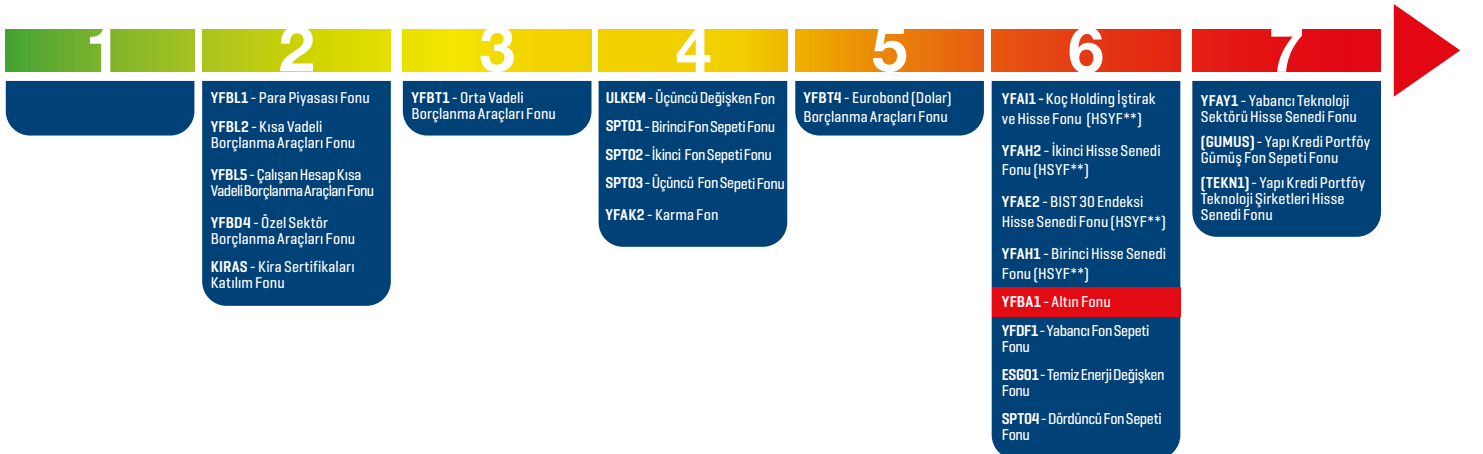
BIST Borçlanma Araçları Piyasası'nın açık olduğu günlerde saat 13.30'a kadar verilen alım satım talimatları o gün hesaplanan ve ertesi gün açıklanan fiyatla, 13.30'dan sonra verilen alım satım talimatları 1 iş günü sonra açıklanan fiyatla gerçekleşir ve 2 iş günü sonra hesaba geçer.

FONUN İŞLEM KANALLARI NELERDİR?

Yapı Kredi erişim noktaları - 444 0 444 Yapı Kredi Telefon Bankacılığı, fon bilgilendirme sayfasında ilan edilen aracı kurumlar.

FON NE KADAR RİSKLİDİR?

Risk değerine [RD]* ilişkin tablo aşağıda yer almaktadır.



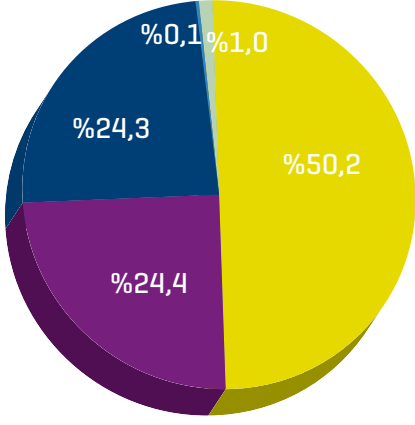
* Risk değeri [RD]; fonun haftalık getirileri üzerinden, volatilitesi dikkate alınarak hesaplanır.

1 en az riskli, 7 en fazla riskli olmak üzere risk değeri 1 ile 7 arasındadır.

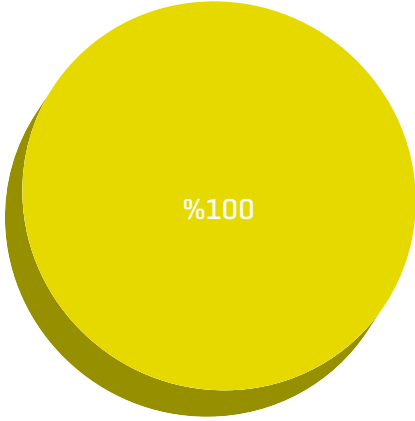
** Hisse Senedi Yoğun Fon

Tüm fonlarımızla ilgili detay bilgilere www.yapikrediportfoy.com.tr adresi fon bilgilendirme sayfası üzerinden ulaşabilirsiniz.

FONUN İÇERİĞİ NEDİR?*



FONUN KARŞILAŞTIRMA ÖLÇÜTÜ NEDİR?*



Karşılaştırma ölçütü, portföyün getirisinin kıyaslanmasını sağlayan endeks veya endeksler ile referans getiri oranlarını ifade etmektedir.

FONUN GEÇMİŞ GETİRİSİ NEDİR?*

	Fon	Fonun Standart Sapması	Karşılaştırma Ölçütü **	Karşılaştırma Ölçütünün Standart Sapması
Ekim	%11,54	***	%11,15	***
2021	%21,46	***	%21,86	***
2020	%53,49	%1,21	%55,13	%1,22
2019	%29,72	%1,01	%32,16	%0,99
2018	%36,03	%1,80	%38,19	%1,78
2017	%17,05	%0,80	%19,97	%0,81
2016	%27,95	%0,99	%30,53	%0,98

DİĞER BİLGİLER

Fonun BIST Kodu	YKT
Fon Toplam Değeri	1.777.232.377,00 TL
Yönetim Ücreti	Portföy değeri üzerinden günlük %0,0055 [Yıllık %2,01]
Toplam Gider Oranı ****	Günlük % 0,010 [Yıllık: %3,65]

Fonun geçmiş performansı gelecek dönem performansı için gösterge olamaz.

Yatırım fonlarında getiri garantisi verilemez. Fonlarda çeşitli riskler mevcut olduğundan, size en uygun fonun seçimi için müşteri temsilciniz ile görüşmeniz tavsiye edilir. Ekonomik, politik, sosyal vb. risklerden dolayı fiyatlar da yaşanabilecek dalgalanmalar fonun değerini olumlu/olumsuz yönde etkileyebilir.

*28.10.2021 itibarıyla.

** Fonun karşılaştırma ölçütü 02.01.2017 itibarıyla değiştirilmiştir.

*** Fon portföyü ve karşılaştırma ölçütüne ait aylık dönem standart sapma bilgilerini ölçümlemede kullanılan örnek gün sayısının az olması nedeniyle yer verilmemiştir.

**** Toplam Gider Oranı: Fondan karşılanan, yönetim ücreti dahil izahnamede belirtilen tüm giderlerin toplamının üst sınırıdır.

Fon performans sunum raporuna, www.kap.org.tr adresinden ulaşılabilir.

Yapı Kredi Portföy Yabancı Fon Sepeti Fonu [YDF1]

Yapı Kredi Portföy Yönetimi A.Ş.-Ekim 2021

FON NEYE YATIRIM YAPAR?

Fon portföyünün en az %80'ini devamlı olarak yabancı borsa yatırım fonları ile Kurul'ca izahnamesi onaylanan yabancı yatırım fonları katılma paylarına yatırım yapar. Fon portföyünün %20'lik kısmı ile izahnamesinde yer verilen diğer yatırım araçlarına yatırım yapabilir. Fon portföyüne riskten korunma ve/veya yatırım amacıyla türev araçlar alınabilir.

FONUN İŞLEM SAATLERİ NELERDİR?

Fon katılma payları günlük olarak alınıp satılır. Yurt içi ve yurt dışı piyasaların açık olduğu günlerde saat 13.30'a kadar verilen alım talimatları, talimatın verilmesini takip eden ilk iş günü; saat 13.30'dan sonra verilen alım talimatları ise talimatın verilmesini takip eden 2 iş günü sonra yerine getirilir. Yurt içi ve yurt dışı piyasaların açık olduğu günlerde saat 13.30'a kadar verilen satım talimatları talimatın verilmesini takip eden 3 iş günü sonra; saat 13.30'dan sonra verilen satım talimatları ise talimatın verilmesini takip eden 4 iş günü sonra yerine getirilir. Katılma payı satım talimatının verildiği gün ile emrin gerçekleştirileceği gün arasında yurt dışı piyasaların tatil olması durumunda, satış valörü yurt dışı tatil gün sayısı kadar artar. Yurt dışı piyasa iş günlerinin belirlenmesinde İngiltere, Almanya ve Amerika tatil günleri dikkate alınır. Yurt içi ve yurt dışı piyasaların açık olduğu günlerde saat 13.30'a kadar verilen alım satım talimatları, talimatın verilmesini takip eden ilk iş günü hesaplanan ve açıklanan fiyatla, saat 13.30'dan sonra verilen alım satım talimatları ise ilk pay fiyatı hesaplamasından sonra verilmiş olarak kabul edilir ve izleyen ilk iş günü hesaplanan ve açıklanan fiyattan yerine getirilir.

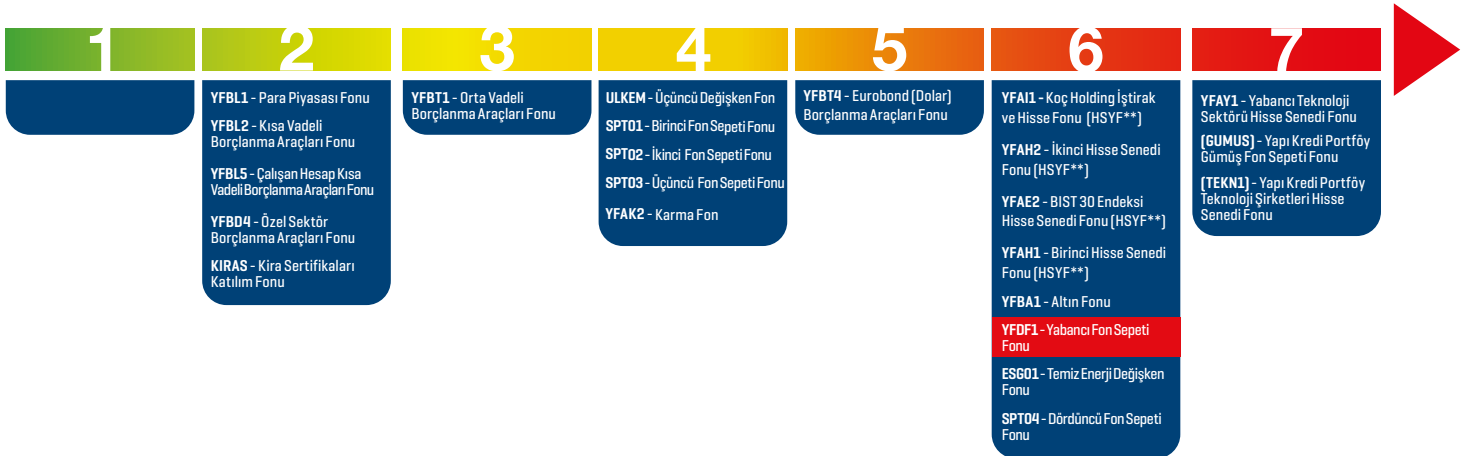
En Az Alınabilir Pay Adedi: 1 Adet

FONUN İŞLEM KANALLARI NELERDİR?

Yapı Kredi erişim noktaları - 444 0 444 Yapı Kredi Telefon Bankacılığı, fon bilgilendirme sayfasında ilan edilen aracı kurumlar.

FON NE KADAR RİSKLİDİR?

Risk değerine [RD]* ilişkin tablo aşağıda yer almaktadır.



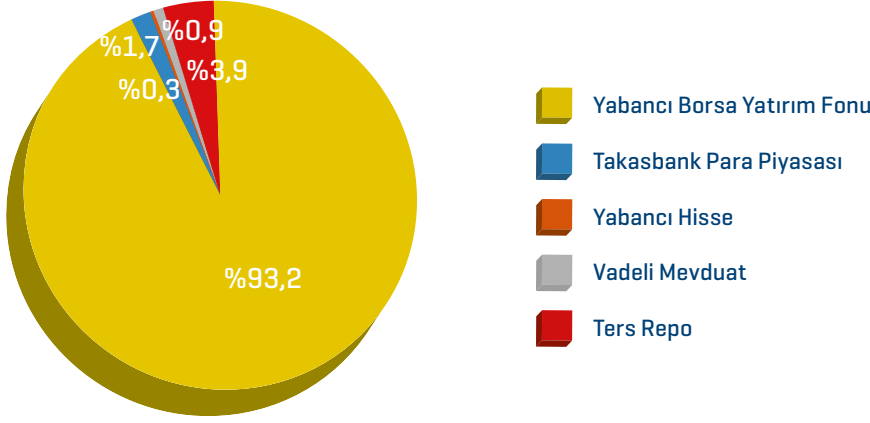
* Risk değeri [RD]; fonun haftalık getirileri üzerinden, volatilitesi dikkate alınarak hesaplanır.

1 en az riskli, 7 en fazla riskli olmak üzere risk değeri 1 ile 7 arasındadır.

** Hisse Senedi Yoğun Fon

Tüm fonlarımızla ilgili detay bilgilere www.yapikrediportfoy.com.tr adresi fon bilgilendirme sayfası üzerinden ulaşabilirsiniz.

FONUN PORTFÖY DAĞILIMI*



FONUN EŞİK DEĞERİ NEDİR? *

Eşik değer, karşılaştırma ölçütü olmayan portföylerin getirisinin kıyaslanması amacıyla kullanılan değerdir. Fonun eşik değeri BIST-KYD 1 Aylık Gösterge Mevduat USD Endeksi'dir.

FONUN GETİRİSİ*

	Fon	Fonun Standart Sapması	Eşik Değer	Eşik Değerin Standart Sapması
Ekim 2021	%5,02	**	%6,83	**
2020	%32,97	**	%28,66	**
2019	%36,51	%0,96	%25,99	%0,76
2018	%25,71	%0,76	%23,41	%0,06
2017	%29,95	%1,82	%44,08	%1,76
2016	%16,33	%0,71	%13,35	%0,03
2015	%21,17	%1,20	%22,37	%0,68

DİĞER BİLGİLER

Fonun BIST Kodu	YTD
Fon Toplam Değeri	275.912.559,00 TL
Yönetim Ücreti	Portföy değeri üzerinden günlük %0,0055 [Yıllık %2,00]
Toplam Gider Oranı ***	Günlük %0,012 [Yıllık %4,38]

Fonun geçmiş performansı gelecek dönem performansı için gösterge olamaz.

Yatırım fonlarında getiri garantisi verilemez. Fonlarda çeşitli riskler mevcut olduğundan, size en uygun fonun seçimi için müşteri temsilciniz ile görüşmeniz tavsiye edilir. Ekonomik, politik, sosyal vb. risklerden dolayı fiyatlarda yaşanabilecek dalgalanmalar fonun değerini olumlu/olumsuz yönde etkileyebilir.

*28.10.2021 itibarıyla.

** Fon portföyü ve karşılaştırma ölçütü/eşik değerine ait aylık dönem standart sapma bilgilerini ölçümlemede kullanılan örnek gün sayısının az olması nedeniyle yer verilmemiştir.

*** Toplam Gider Oranı: Fondan karşılanan, yönetim ücreti dahil izahnamede belirtilen tüm giderlerin toplamının üst sınırıdır. Fon performans sunum raporuna, www.kap.org.tr adresinden ulaşılabilir.

Yapı Kredi Portföy Temiz Enerji Değişken Fon (ESG01)

Yapı Kredi Portföy Yönetimi A.Ş.-Ekim 2021

FON NEYE YATIRIM YAPAR?

Fon'un teması temiz, yenilenebilir, sürdürülebilir ve/veya alternatif enerji teknolojilerinde üretici, geliştirici, dağıtıcı ve/veya kurucu sıfatıyla faaliyet gösteren şirketlerin yurt içi ve yurt dışında ihraç edilen sermaye piyasası araçlarına yatırım yapmaktır. Bu amaç doğrultusunda, Fon toplam değerinin asgari %80'i devamlı olarak yukarıda belirtilen şirketlerin veya bu şirketlere hizmet/servis sağlayan kurumların ihraç ettikleri yerli/yabancı ortaklık paylarına, Amerikan Depo Sertifikalarına [ADR] ve Global Depo Sertifikalarına [GDR], yerli/yabancı borçlanma araçlarına ve kira sertifikalarına, belirtilen fon temasına uygun yerli/yabancı yatırım fonu katılma payları ve borsa yatırım fonu katılma paylarına yatırılacaktır. Bu tema kapsamında, Fonun amacı önümüzdeki dönemde küresel enerji sektöründe gerçekleşebilecek dönüşüm sürecine iştirak edebilecek şirketlere yatırım yapmak ve katılım payı sahiplerine makul bir seviyede getiri sağlamaktır.

FONUN İŞLEM SAATLERİ NELERDİR?

"Yurt içi ve yurt dışı piyasaların açık olduğu günlerde saat 13.30'a kadar verilen alım talimatları, talimatın verilmesini takip eden ilk hesaplamada bulunacak pay fiyatı üzerinden bir iş günü sonra, satım talimatları ise 3 iş günü sonra; 13.30'dan [yarım günlerde 10.30] sonra verilen alım talimatları ise ikinci iş günü, satım talimatları ise 4. iş günü gerçekleşir.

Yurtiçi piyasaların açık olduğu günlerin belirlenmesinde BIST Pay Piyasası'nın tam gün açık olduğu, Yurtdışı piyasa iş günlerinin belirlenmesinde Amerika Birleşik Devletleri, Danimarka, İspanya, Çin ve Kanada borsaları tatil günleri dikkate alınır.

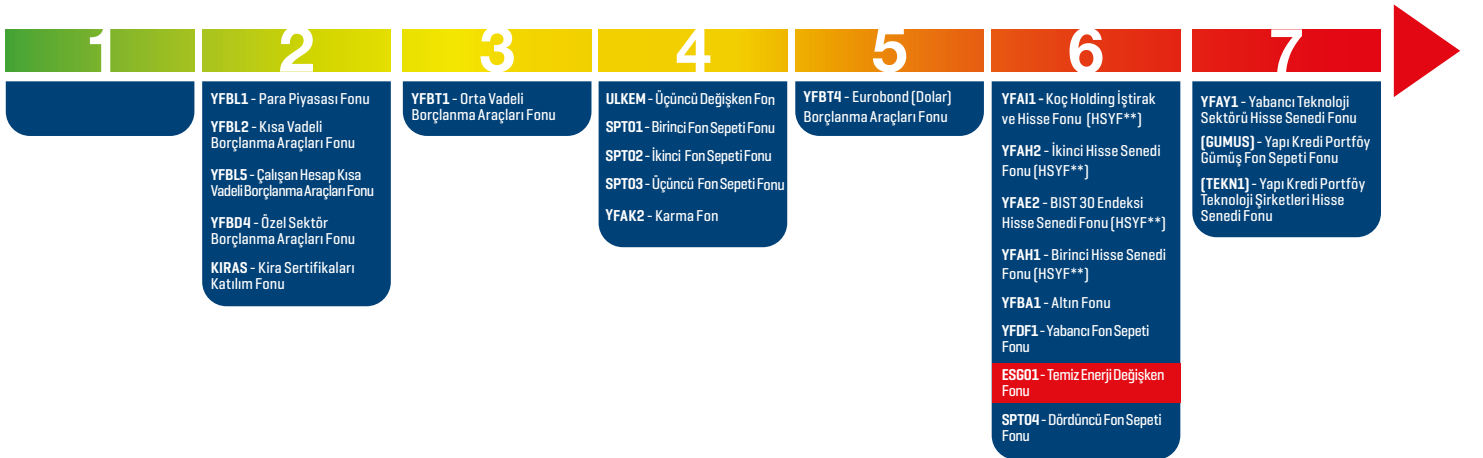
En Az Alınabilir Pay Adedi: 1 Adet

FONUN İŞLEM KANALLARI NELERDİR?

Yapı Kredi erişim noktaları - 444 0 444 Yapı Kredi Telefon Bankacılığı, fon bilgilendirme sayfasında ilan edilen aracı kurumlar.

FON NE KADAR RİSKLİDİR?

Risk değerine [RD]* ilişkin tablo aşağıda yer almaktadır.



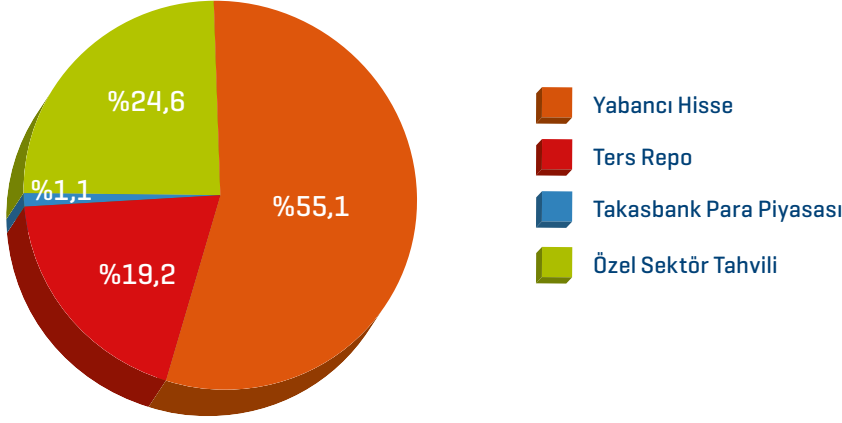
* Risk değeri [RD]; fonun haftalık getirileri üzerinden, volatilitesi dikkate alınarak hesaplanır.

1 en az riskli, 7 en fazla riskli olmak üzere risk değeri 1 ile 7 arasındadır.


** Hisse Senedi Yoğun Fon

Tüm fonlarımızla ilgili detay bilgilere www.yapikrediportfoy.com.tr adresi fon bilgilendirme sayfası üzerinden ulaşabilirsiniz.

FONUN PORTFÖY DAĞILIMI*



FONUN KARŞILAŞTIRMA ÖLÇÜTÜ NEDİR?*



Karşılaştırma ölçütü, portföyün getirisinin kıyaslanmasını sağlayan endeks veya endeksler ile referans getiri oranlarını ifade etmektedir.

FONUN GEÇMİŞ GETİRİSİ NEDİR?*

	Fon	Fonun Standart Sapması	Karşılaştırma Ölçütü	Karşılaştırma Ölçütünün Standart Sapması
Ekim	%9,37	**	%12,79	**
2021	%9,35	**	%11,67	**

DİĞER BİLGİLER

Fonun BIST Kodu	YJH
Fon Toplam Değeri	29.773.300,00 TL
Yönetim Ücreti	Portföy değeri üzerinden günlük %0,0068 [Yıllık %2,50]
Toplam Gider Oranı ***	Günlük % 0,010 [Yıllık: %3,65]

Fonun geçmiş performansı gelecek dönem performansı için gösterge olamaz.

Yatırım fonlarında getiri garantisi verilemez. Fonlarda çeşitli riskler mevcut olduğundan, size en uygun fonun seçimi için müşteri temsilciniz ile görüşmeniz tavsiye edilir. Ekonomik, politik, sosyal vb. risklerden dolayı fiyatlarda yaşanabilecek dalgalanmalar fonun değerini olumlu/olumsuz yönde etkileyebilir.

*28.10.2021 itibarıyla.

** Fon portföyü ve karşılaştırma ölçütüne ait aylık dönem standart sapma bilgilerini ölçümlemede kullanılan örnek gün sayısının az olması nedeniyle yer verilmemiştir

*** Toplam Gider Oranı: Fondan karşılanan, yönetim ücreti dahil, izahnamede belirtilen tüm giderler toplamının üst sınırıdır.

Fon performans sunum raporuna, www.kap.org.tr adresinden ulaşılabilir.

Yapı Kredi Portföy Dördüncü Fon Sepeti Fonu [SPT04]

Yapı Kredi Portföy Yönetimi A.Ş.-Ekim 2021

FON NEYE YATIRIM YAPAR?

Fon yatırım stratejisi olarak fon toplam değerinin en az %80'ini, devamlı olarak, yerli/yabancı borsa yatırım fonu katılma payları ve/veya yerli/yabancı yatırım fonları katılma paylarına yatırım yapar. Fon'un geri kalan kısmı ise getiriye desteklemek amacıyla diğer yerli/yabancı para ve sermaye piyasası araçlarına yatırılacaktır. Fon, yerel ve global piyasalardaki trendleri yakından takip ederek, makroekonomik faktörlerin analizi ve piyasa öngörüsü doğrultusunda seçeceği bir veya birden fazla temaya dayalı yerli/yabancı borsa yatırım fonları ve/veya yerli/yabancı yatırım fonları katılma paylarına, fon toplam değerinin en az %80'i ile yatırım yaparak, orta ve uzun vadede TL bazında yüksek getiri sağlamayı amaçlamaktadır. Fon, otomasyon ve robot teknolojileri, genomik, bulut bilişim, uzay teknolojileri, yarı iletken teknolojisi, elektromobilité ve pil teknolojileri gibi yeni teknolojik gelişmelerin lokomotifleri olan sektörlerin yanı sıra tarım, seyahat, eğlence ve altyapı sektörlerini de içine alacak şekilde geniş bir yatırım evrenine sahiptir. Değişen global yatırım temaları çerçevesinde yatırım evreninin genişletilmesi ve dönem dönem kısa vadeli fırsatların değerlendirilmesi amacıyla farklı sektörlerle de yatırım yapılması söz konusudur.

FONUN İŞLEM SAATLERİ NELERDİR?

Yurt içi ve yurt dışı piyasaların açık olduğu günlerde saat 13.30'a kadar verilen alım talimatları, talimatın verilmesini takip eden ilk hesaplamada bulunacak pay fiyatı üzerinden bir iş günü sonra, satım talimatları ise üç iş günü sonra; 13.30'dan sonra verilen alım talimatları ise ikinci iş günü, satım talimatları ise dördüncü iş günü gerçekleşir.

Yurt dışı piyasa iş günlerinin belirlenmesinde İngiltere, Almanya ve Amerika tatil günleri dikkate alınır.

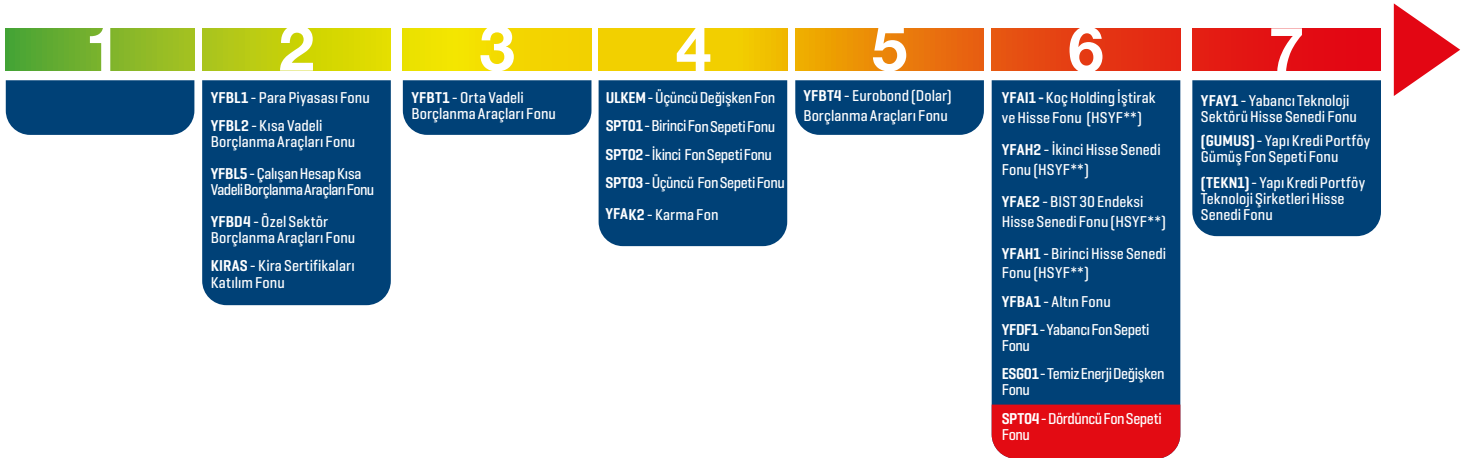
En Az Alınabilir Pay Adedi: 1 Adet

FONUN İŞLEM KANALLARI NELERDİR?

Yapı Kredi erişim noktaları - 444 0 444 Yapı Kredi Telefon Bankacılığı, fon bilgilendirme sayfasında ilan edilen aracı kurumlar.

FON NE KADAR RİSKLİDİR?

Risk değerine [RD]* ilişkin tablo aşağıda yer almaktadır.



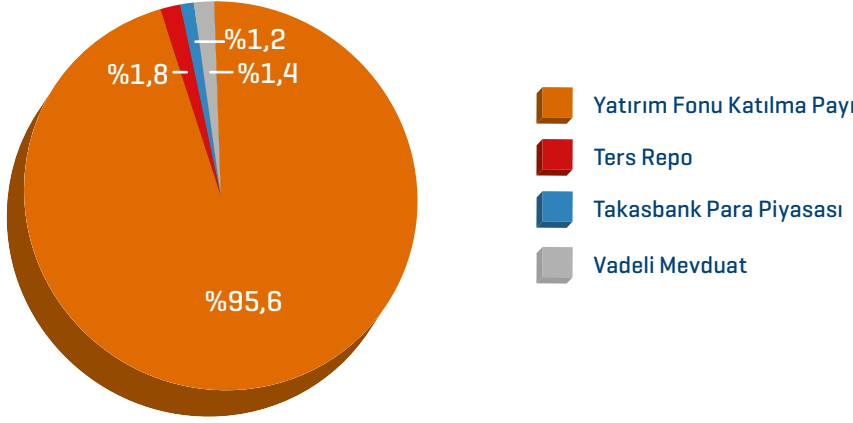
* Risk değeri [RD]; fonun haftalık getirileri üzerinden, volatilitesi dikkate alınarak hesaplanır.

1 en az riskli, 7 en fazla riskli olmak üzere risk değeri 1 ile 7 arasındadır.

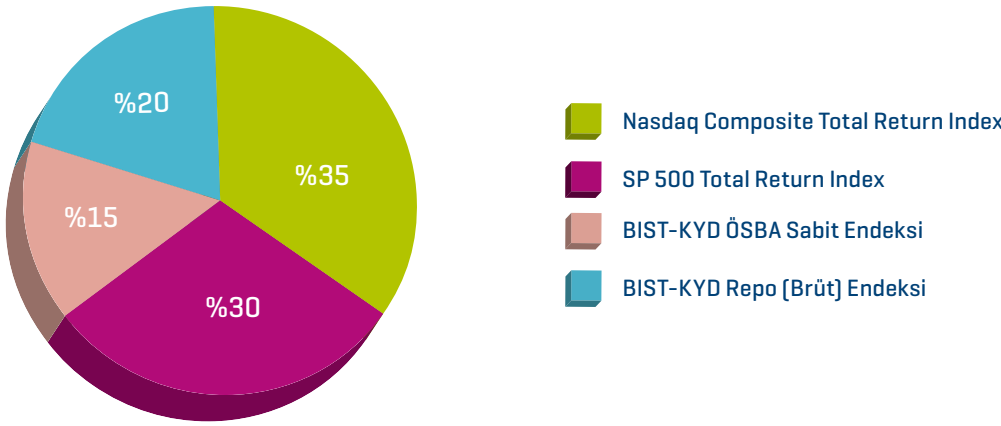
** Hisse Senedi Yoğun Fon

Tüm fonlarımızla ilgili detay bilgilere www.yapikrediportfoy.com.tr adresi fon bilgilendirme sayfası üzerinden ulaşabilirsiniz.

FONUN PORTFÖY DAĞILIMI*



FONUN KARŞILAŞTIRMA ÖLÇÜTÜ NEDİR?*



Karşılaştırma ölçütü, portföyün getirisinin kıyaslanmasını sağlayan endeks veya endeksler ile referans getiri oranlarını ifade etmektedir.

FONUN GEÇMİŞ GETİRİSİ NEDİR?*

	Fon	Fonun Standart Sapması	Karşılaştırma Ölçütü	Karşılaştırma Ölçütünün Standart Sapması
Ekim	%9,18	**	%6,51	**
2021	%7,64	**	%4,63	**

DİĞER BİLGİLER

Fonun BIST Kodu	YJK
Fon Toplam Değeri	53.532.263,00 TL
Yönetim Ücreti	Portföy değeri üzerinden günlük %0,0068 [Yıllık %2,50]
Toplam Gider Oranı ***	Günlük % 0,00012 [Yıllık: %4,38]

Fonun geçmiş performansı gelecek dönem performansı için gösterge olamaz.

Yatırım fonlarında getiri garantisi verilemez. Fonlarda çeşitli riskler mevcut olduğundan, size en uygun fonun seçimi için müşteri temsilciniz ile görüşmeniz tavsiye edilir. Ekonomik, politik, sosyal vb. risklerden dolayı fiyatlarda yaşanabilecek dalgalanmalar fonun değerini olumlu/olumsuz yönde etkileyebilir.

*28.10.2021 itibarıyla.

** Fon portföyü ve karşılaştırma ölçütüne ait aylık dönem standart sapma bilgilerini ölçümlemede kullanılan örnek gün sayısının az olması nedeniyle yer verilmemiştir

*** Toplam Gider Oranı: Fondan karşılanan, yönetim ücreti dahil, izahnamede belirtilen tüm giderler toplamının üst sınırıdır.

Fon performans sunum raporuna, www.kap.org.tr adresinden ulaşılabilir.

Yapı Kredi Portföy Yabancı Teknoloji Sektörü Hisse Senedi Fonu (YFAY1)

Yapı Kredi Portföy Yönetimi A.Ş.-Ekim 2021

FON NEYE YATIRIM YAPAR?

Fon, fon toplam değerinin en az %80'ini devamlı olarak yurt dışı borsalarda işlem gören teknolojik ilerleme sağlayarak ve yeni teknolojiler geliştirerek ürün, süreç ya da hizmetler sunan bilişim teknolojileri, elektronik, biyoteknoloji, telekomünikasyon, elektronik ticaret, yenilenebilir enerji teknolojileri, medikal teknoloji, savunma teknolojileri, hava ve uzay teknolojileri, online iletişim ve elektronik ödeme sistemleri gibi diğer teknoloji alanlarında faaliyet gösteren şirketlerin ortaklık paylarına ve/veya bu şirketlerin depo sertifikalarına yatırım yaparak teknoloji alanındaki global fırsatları yakalamayı hedefleyen bir fondur. Fon portföyünün %20'lik kısmı ile izahnamesinde yer verilen diğer yatırım araçlarına yatırım yapabilir. Fon portföyüne riskten korunma ve/veya yatırım amacıyla türev araçlar alınabilir.

FONUN İŞLEM SAATLERİ NELERDİR?

Fon katılma payları günlük olarak alınıp satılır.

Yurt içi ve yurt dışı piyasaların açık olduğu günlerde saat 13.30'a kadar verilen alım talimatları, talimatın verilmesini takip eden ilk iş günü; saat 13.30'dan sonra verilen alım talimatları ise talimatın verilmesini takip eden 2 iş günü sonra yerine getirilir. Yurt içi ve yurt dışı piyasaların açık olduğu günlerde saat 13.30'a kadar verilen satım talimatları talimatın verilmesini takip eden 3 iş günü sonra; saat 13.30'dan sonra verilen satım talimatları ise talimatın verilmesini takip eden 4 iş günü sonra yerine getirilir. Katılma payı satım talimatının verildiği gün ile emrin gerçekleştirileceği gün arasında yurt dışı piyasaların tatil olması durumunda, satış valörü yurt dışı tatil gün sayısı kadar artar. Yurt dışı piyasa iş günlerinin belirlenmesinde Amerika Birleşik Devletleri tatil günleri dikkate alınır.

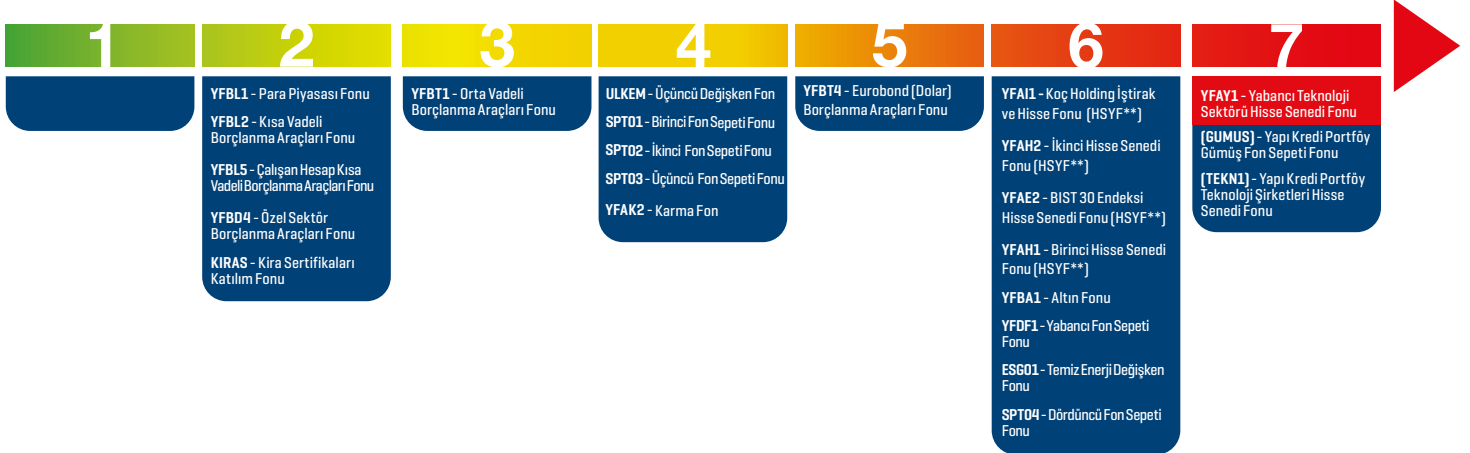
En Az Alınabilir Pay Adedi: 1 Adet

FONUN İŞLEM KANALLARI NELERDİR?

Yapı Kredi erişim noktaları - 444 0 444 Yapı Kredi Telefon Bankacılığı, fon bilgilendirme sayfasında ilan edilen aracı kurumlar.

FON NE KADAR RİSKLİDİR?

Risk değerine [RD]* ilişkin tablo aşağıda yer almaktadır.



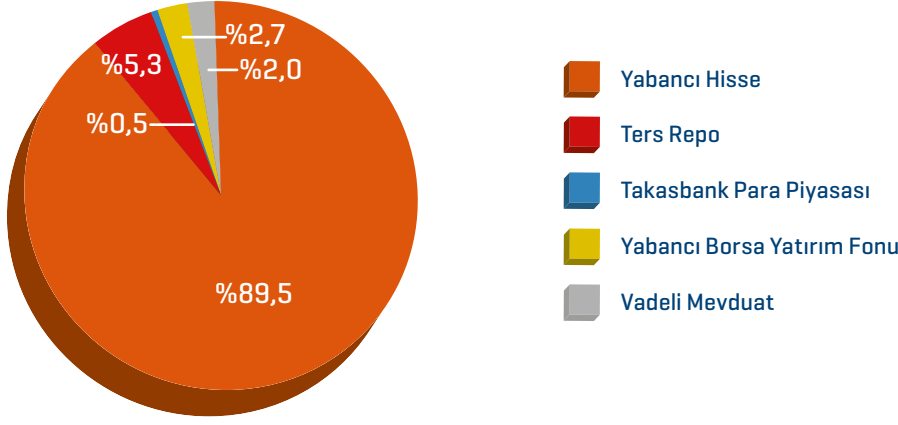
* Risk değeri [RD]; fonun haftalık getirileri üzerinden, volatilitesi dikkate alınarak hesaplanır.

1 en az riskli, 7 en fazla riskli olmak üzere risk değeri 1 ile 7 arasındadır.

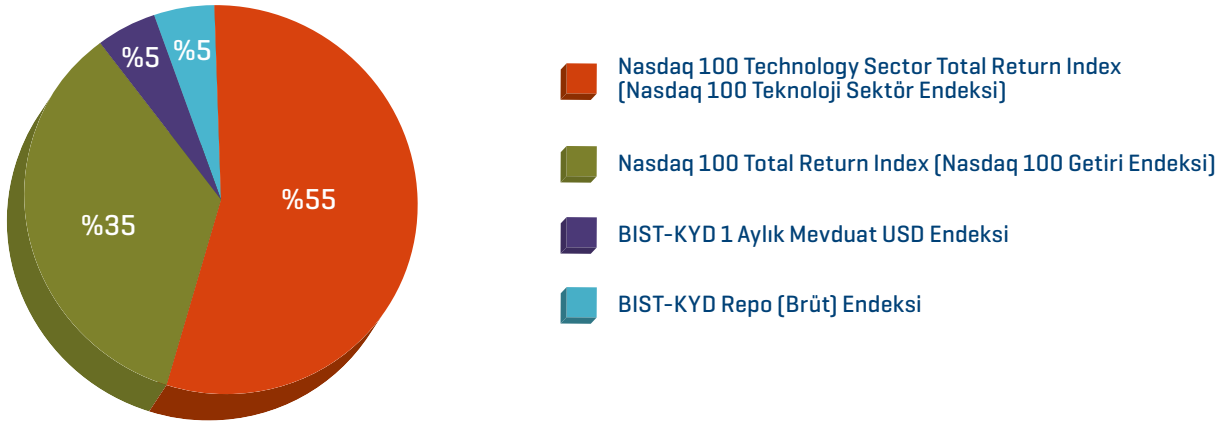
** Hisse Senedi Yoğun Fon

Tüm fonlarımızla ilgili detay bilgilere www.yapikrediportfoy.com.tr adresi fon bilgilendirme sayfası üzerinden ulaşabilirsiniz.

FONUN İÇERİĞİ NEDİR?*



FONUN KARŞILAŞTIRMA ÖLÇÜTÜ NEDİR?*



Karşılaştırma ölçütü, portföyün getirisinin kıyaslanmasını sağlayan endeks veya endeksler ile referans getiri oranlarını ifade etmektedir.

FONUN GEÇMİŞ GETİRİSİ NEDİR?*

	Fon	Fonun Standart Sapması	Karşılaştırma Ölçütü **	Karşılaştırma Ölçütünün Standart Sapması
Ekim	%14,74	***	%15,68	***
2021	%53,54	***	%56,69	***
2020	%68,84	%2,30	%73,05	%2,25
2019	%46,89	%1,05	%52,79	%1,07
2018	%26,85	%2,27	%34,88	%1,99
2017	%39,46	%0,97	%34,79	%0,84
2016	%22,30	%1,02	%27,62	%1,06

DİĞER BİLGİLER

Fonun BIST Kodu	YAY
Fon Toplam Değeri	2.997.069.438,00 TL
Yönetim Ücreti	Portföy değeri üzerinden günlük %0,0089 (Yıllık %3,25)
Toplam Gider Oranı ****	Günlük %0,010 (Yıllık %3,65)

Fonun geçmiş performansı gelecek dönem performansı için gösterge olamaz.

Yatırım fonlarında getiri garantisi verilemez. Fonlarda çeşitli riskler mevcut olduğundan, size en uygun fonun seçimi için müşteri temsilciniz ile görüşmeniz tavsiye edilir. Ekonomik, politik, sosyal vb. risklerden dolayı fiyatlarda yaşanabilecek dalgalanmalar fonun değerini olumlu/olumsuz yönde etkileyebilir.

*28.10.2021 itibarıyla.

** Fon'un karşılaştırma ölçütü 02.01.2020 itibarıyla değiştirilmiştir.

*** Fon portföyü ve karşılaştırma ölçütüne ait aylık dönem standart sapma bilgilerini ölçümlemede kullanılan örnek gün sayısının az olması nedeniyle yer verilmemiştir.

**** Toplam Gider Oranı: Fonun karşılanan, yönetim ücreti dahil, izahnamede belirtilen tüm giderler toplamının üst sınırıdır.

Fon performans sunum raporuna, www.kap.org.tr adresinden ulaşılabilir.

Yapı Kredi Portföy Gümüş Fon Sepeti Fonu [GUMUS]

Yapı Kredi Portföy Yönetimi A.Ş.-Ekim 2021

FON NEYE YATIRIM YAPAR?

Fon'un hedefi dünya gümüş piyasalarındaki fiyat gelişmelerini fonun yatırımcısına yüksek oranda yansıtarak orta ve uzun vadede istikrarlı bir getiri sağlamaktır.

- Fon yatırım stratejisi olarak fon toplam değerinin en az %80'i devamlı olarak gümüşe dayalı yatırım fonu katılma payları ve/veya gümüş endeksini takip etmek üzere kurulu borsa yatırım fonu katılma paylarına yatırılır. Fon'un geri kalan kısmı ise getiriye desteklemek amacıyla diğer kıymetli maden, yabancı borçlanma araçları ve yerli ve yabancı şirketlerin ortaklık paylarına ve bunların dahil olduğu endekslere dayalı borsa yatırım fonlarına yatırılacaktır.

FONUN İŞLEM SAATLERİ NELERDİR?

Fon katılma payları günlük olarak alınıp satılır. Yurt içi ve yurt dışı piyasaların açık olduğu günlerde saat 13.30'a kadar verilen alım talimatları, talimatın verilmesini takip eden ilk iş günü; saat 13.30'dan sonra verilen alım talimatları ise talimatın verilmesini takip eden 2 iş günü sonra yerine getirilir. Yurt içi ve yurt dışı piyasaların açık olduğu günlerde saat 13.30'a kadar verilen satım talimatları talimatın verilmesini takip eden 3 iş günü sonra; saat 13.30'dan sonra verilen satım talimatları ise talimatın verilmesini takip eden 4 iş günü sonra yerine getirilir. Katılma payı satım talimatının verildiği gün ile emrin gerçekleştirileceği gün arasında yurt dışı piyasaların tatil olması durumunda, satış valörü yurt dışı tatil gün sayısı kadar artar. Yurt dışı piyasa iş günlerinin belirlenmesinde İngiltere, Almanya ve Amerika tatil günleri dikkate alınır. Yurt içi ve yurt dışı piyasaların açık olduğu günlerde saat 13.30'a kadar verilen alım satım talimatları, talimatın verilmesini takip eden ilk iş günü hesaplanan ve açıklanan fiyatla, saat 13.30'dan sonra verilen alım satım talimatları ise ilk pay fiyatı hesaplamasından sonra verilmiş olarak kabul edilir ve izleyen ilk iş günü hesaplanan ve açıklanan fiyattan yerine getirilir.

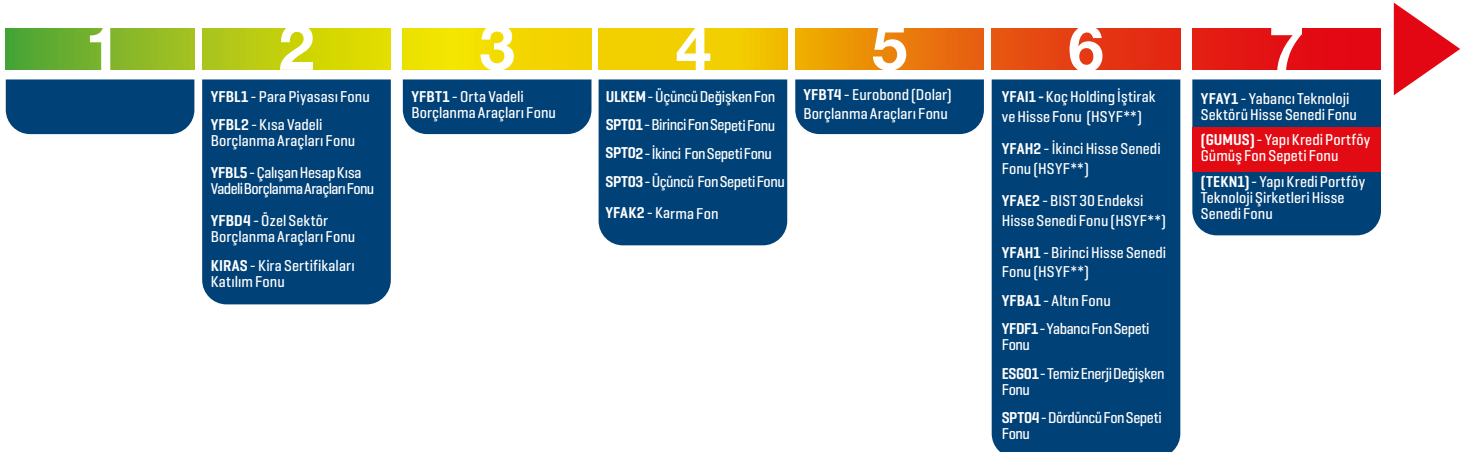
En Az Alınabilir Pay Adedi: 1 Adet

FONUN İŞLEM KANALLARI NELERDİR?

Yapı Kredi erişim noktaları - 444 0 444 Yapı Kredi Telefon Bankacılığı, fon bilgilendirme sayfasında ilan edilen aracı kurumlar.

FON NE KADAR RİSKLİDİR?

Risk değerine [RD]* ilişkin tablo aşağıda yer almaktadır.



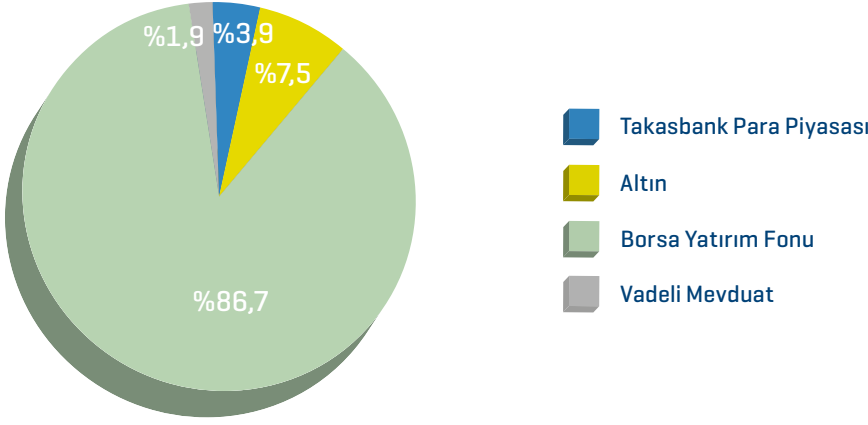
* Risk değeri [RD]; fonun haftalık getirileri üzerinden, volatilitesi dikkate alınarak hesaplanır.

1 en az riskli, 7 en fazla riskli olmak üzere risk değeri 1 ile 7 arasındadır.

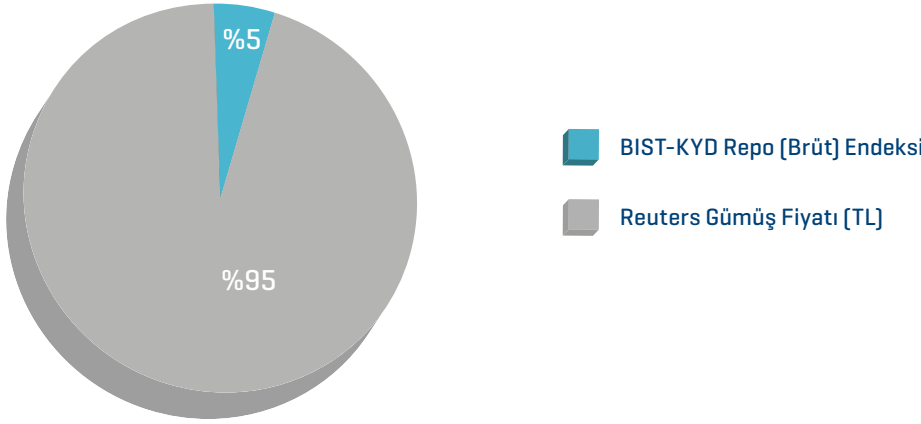
** Hisse Senedi Yoğun Fon

Tüm fonlarımızla ilgili detay bilgilere www.yapikrediportfoy.com.tr adresi fon bilgilendirme sayfası üzerinden ulaşabilirsiniz.

FONUN İÇERİĞİ NEDİR?*



FONUN KARŞILAŞTIRMA ÖLÇÜTÜ NEDİR?*



Karşılaştırma ölçütü, portföyün getirisinin kıyaslanmasını sağlayan endeks veya endeksler ile referans getiri oranlarını ifade etmektedir.

FONUN GEÇMİŞ GETİRİSİ NEDİR?*

	Fon	Fonun Standart Sapması	Karşılaştırma Ölçütü	Karşılaştırma Ölçütünün Standart Sapması
Ekim	%22,29	**	%10,96	**
2021	%19,77	**	%15,37	**

DİĞER BİLGİLER

Fonun BIST Kodu	YZG
Fon Toplam Değeri	237.538.553,00 TL
Yönetim Ücreti	Portföy değeri üzerinden günlük %0,0055 [Yıllık %2,01]
Toplam Gider Oranı ***	%4,38

Fonun geçmiş performansı gelecek dönem performansı için gösterge olamaz.

Yatırım fonlarında getiri garantisi verilemez. Fonlarda çeşitli riskler mevcut olduğundan, size en uygun fonun seçimi için müşteri temsilciniz ile görüşmeniz tavsiye edilir. Ekonomik, politik, sosyal vb. risklerden dolayı fiyatlarda yaşanabilecek dalgalanmalar fonun değerini olumlu/olumsuz yönde etkileyebilir.

*28.10.2021 itibarıyla.

** Fon portföyü ve karşılaştırma ölçütüne ait aylık dönem standart sapma bilgilerini ölçümleme kullanılan örnek gün sayısının az olması nedeniyle yer verilmemiştir.

***Toplam Gider Oranı: Fonun karşılanan, yönetim ücreti dahil izahnamede belirtilen tüm giderlerin toplamının üst sınırıdır.

Fon performans sunum raporuna, www.kap.org.tr adresinden ulaşılabilir.

Yapı Kredi Portföy Teknoloji Şirketleri Hisse Senedi Fonu (TEKN1)

Yapı Kredi Portföy Yönetimi A.Ş.-Ekim 2021

FON NEYE YATIRIM YAPAR?

- Fon toplam değerinin en az %80'i devamlı olarak BIST Ağırlık Sınırlamalı Teknoloji Endeksi'nde yer alan teknoloji şirketleri paylarına yatırılacaktır.
- Fon'un hisse senedi yoğun fon olması nedeniyle Fon portföy değerinin en az %80'i devamlı olarak menkul kıymet yatırım ortaklıkları payları hariç olmak üzere BIST'te işlem gören ihraççı payları, ihraççı paylarına ve pay endekslerine dayalı olarak yapılan vadeli işlem sözleşmelerinin nakit teminatları, ihraççı paylarına ve pay endekslerine dayalı opsiyon sözleşmelerinin primleri ile borsada işlem gören ihraççı paylarına ve pay endekslerine dayalı aracı kuruluş varantları ile ihraççı paylarından oluşan endeksleri 27/11/2013 tarihli ve 28834 sayılı Resmî Gazete'de yayımlanan Borsa Yatırım Fonlarına İlişkin Esaslar Tebliği (III-52.2)'nin 5 inci maddesinin dördüncü fıkrasının [a] bendi kapsamında takip etmek üzere kurulan borsa yatırım fonu katılma paylarına yatırılır.
- Fon portföyüne fon toplam değerinin en fazla %20'si oranında yabancı para ve sermaye piyasası araçları dahil edilebilir.

FONUN İŞLEM SAATLERİ NELERDİR?

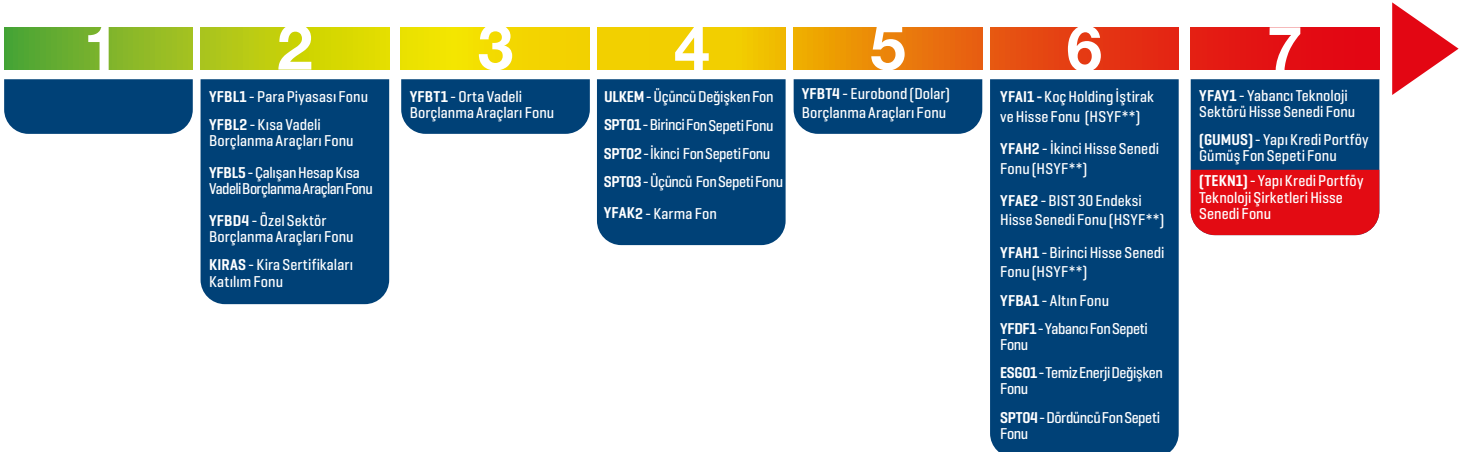
- Fon katılma payları günlük olarak alınıp satılır.
 - Yatırımcıların BIST Pay Piyasası'nın açık olduğu günlerde saat 13.30'a [yarım günlerde 10.30] kadar verilen alım ve satım talimatları, o gün hesaplanan ve ertesi gün açıklanan fiyatla; 13.30'dan [yarım günlerde 10.30] sonra verilen alım satım talimatları ise 2 iş günü sonra açıklanan fiyatla gerçekleşir. BIST Pay Piyasası'nın açık olduğu günlerde saat 13.30'a [yarım günlerde 10.30] kadar verilen alım talimatları, talimatı takip eden 1 iş günü sonra, satım talimatları talimatı takip eden 2 iş günü sonra; BIST Pay Piyasası'nın açık olduğu günlerde saat 13.30'dan [yarım günlerde 10.30] sonra verilen alım talimatları 2 iş günü sonra, satım talimatları ise talimatı takip eden 3 iş günü sonra yatırımcılara ödenir.
- En Az Alınabilir Pay Adedi: 1 Adet**

FONUN İŞLEM KANALLARI NELERDİR?

Yapı Kredi erişim noktaları - 444 0 444 Yapı Kredi Telefon Bankacılığı, fon bilgilendirme sayfasında ilan edilen aracı kurumlar.

FON NE KADAR RİSKLİDİR?

Risk değerine [RD]* ilişkin tablo aşağıda yer almaktadır.



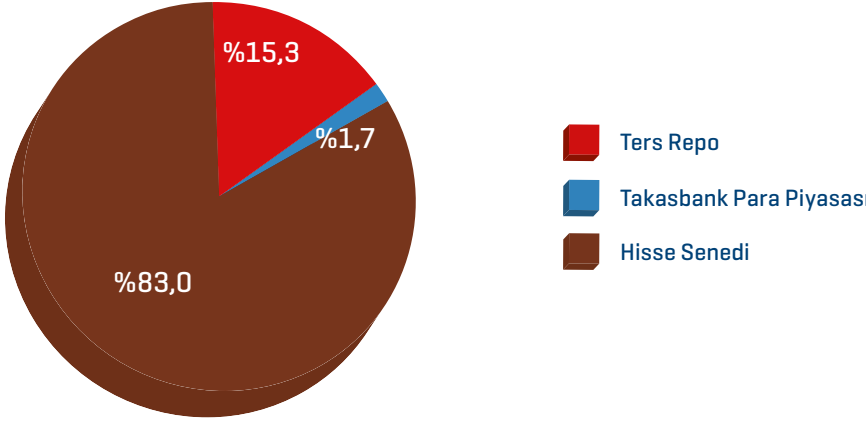
* Risk değeri [RD]; fonun haftalık getirileri üzerinden, volatilitesi dikkate alınarak hesaplanır.

1 en az riskli, 7 en fazla riskli olmak üzere risk değeri 1 ile 7 arasındadır.

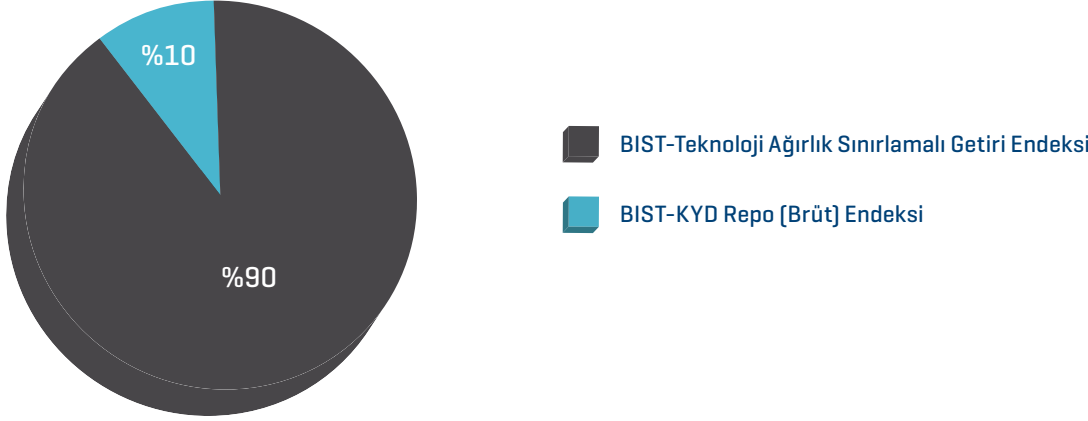
** Hisse Senedi Yoğun Fon

Tüm fonlarımızla ilgili detay bilgilere www.yapikrediportfoy.com.tr adresi fon bilgilendirme sayfası üzerinden ulaşabilirsiniz.

FONUN İÇERİĞİ NEDİR?*



FONUN KARŞILAŞTIRMA ÖLÇÜTÜ NEDİR?*



Karşılaştırma ölçütü, portföyün getirisinin kıyaslanmasını sağlayan endeks veya endeksler ile referans getiri oranlarını ifade etmektedir.

FONUN GEÇMİŞ GETİRİSİ NEDİR?*

	Fon	Fonun Standart Sapması	Karşılaştırma Ölçütü	Karşılaştırma Ölçütünün Standart Sapması
Ekim	%20,28	**	%-9,62	**
2021	%7,74	**	%-8,03	**

DİĞER BİLGİLER

Fonun BIST Kodu	YHZ
Fon Toplam Değeri	19.491.569,00 TL
Yönetim Ücreti	Portföy değeri üzerinden günlük %0,0088 [Yıllık %3,20]
Toplam Gider Oranı ***	Günlük % 0,010 [Yıllık:%3,65]

Fonun geçmiş performansı gelecek dönem performansı için gösterge olamaz.

Yatırım fonlarında getiri garantisi verilemez. Fonlarda çeşitli riskler mevcut olduğundan, size en uygun fonun seçimi için müşteri temsilciniz ile görüşmeniz tavsiye edilir. Ekonomik, politik, sosyal vb. risklerden dolayı fiyatlarda yaşanabilecek dalgalanmalar fonun değerini olumlu/olumsuz yönde etkileyebilir.

*28.10.2021 itibarıyla.

** Fon portföyü ve karşılaştırma ölçütüne ait aylık dönem standart sapma bilgilerini ölçümlemede kullanılan örnek gün sayısının az olması nedeniyle yer verilmemiştir.

***Toplam Gider Oranı: Fondan karşılanan, yönetim ücreti dahil izahnamede belirtilen tüm giderlerin toplamının üst sınırıdır.

Fon performans sunum raporuna, www.kap.org.tr adresinden ulaşılabilir.